



• Société créée en 1976 • 42 Etats membres africains

# Leader de la Réassurance en Afrique

Africa Re est également présente dans certains marchés d'assurance au Moyen-Orient, en Asie et au Brésil



NOTATION FINANCIÈRE

Dans le top 40 des compagnies de réassurance du monde (par S&P)

**Proximité • Protection • Possibilités**

[www.africa-re.com](http://www.africa-re.com)

📍 @africa\_re 📍 @africa\_re 📍 africanreinsurancecorporation

# Spécial FANAF

## RD Congo

# Chiffres 2021

47<sup>ème</sup> Assemblée générale

# FANAF

SHASA 2023



**Atlas Magazine**  
L'ACTUALITÉ DE L'ASSURANCE DANS LE MONDE

Spécial  
FANAF

*RD Congo*

Chiffres  
2021

*47<sup>ème</sup>  
Assemblée générale*

**FANAF**  
KINSHASA 2023



**Atlas Magazine**  
L'ACTUALITÉ DE L'ASSURANCE DANS LE MONDE



**RAWSUR**  
**ASSURANCES**  
sponsor de la  
**47<sup>ème</sup>**  
Assemblée Générale  
de la  
**FANAF**

Du **20** au **25 Février 2023**  
à **Kinshasa.**

**RAWSUR**  
Assurances  
C'est sûr !



# 47<sup>ème</sup> Assemblée Générale de la FANAF : Kinshasa 2023

## LA FANAF

---

- 2 La FANAF: un instrument au service de la promotion de l'assurance à l'échelle du continent
- 3 Les instances de la FANAF

## L'ANALYSE DES MARCHÉS

---

- 6 La FANAF en chiffres
- 7 Primes vie et non vie
- 10 Chargements vie et non vie
- 13 Frais généraux vie et non vie
- 15 Commissions vie et non vie
- 17 Sinistralité vie et non vie
- 22 Cessions de réassurance
- 24 Evolution des effectifs
- 26 Evolution du nombre de compagnies
- 27 Fonds propres nets marchés vie et non vie
- 28 Primes émises moyennes par compagnie
- 29 Productivité par marché

## LE CLASSEMENT DES COMPAGNIES D'ASSURANCE

---

- 32 Compagnies étudiées
- 36 Chiffre d'affaires global
- 42 Primes cédées
- 48 Résultats d'exploitation rapportés aux primes émises
- 54 Structure des coûts
- 60 Frais généraux
- 67 Sinistralité non vie
- 72 Prestations vie
- 75 Productivité
- 82 Fonds propres

## LE CLASSEMENT DES COMPAGNIES NON VIE PAR BRANCHE

---

- 89 Branche automobile
- 92 Branche incendie
- 96 Branche transport
- 99 Branche responsabilité civile générale
- 102 Branche accidents corporels et maladie
- 105 Branche risques divers

## LE CLASSEMENT DES COMPAGNIES VIE PAR BRANCHE

---

- 110 Branche vie
- 113 Les assurances individuelles
- 116 Les assurances collectives

## LES GROUPES D'ASSURANCE

---

- 120 Les groupes de la FANAF
- 121 Primes émises vie et non vie
- 124 Sinistralité et chargements vie et non vie
- 126 Primes émises non vie
- 128 Sinistralité et chargements non vie
- 130 Groupes d'assurance vie
- 132 Productivité par salarié des groupes vie et non vie
- 135 Productivité par salarié des groupes non vie
- 137 Productivité par salarié des groupes vie

## LE PALMARÈS ATLAS MAGAZINE

---

- 140 Le principe
- 141 Les 15 premières compagnies
- 150 Le palmarès

## LES COMPAGNIES DE RÉASSURANCE

---

- 153 Compagnies étudiées
- 157 Chiffre d'affaires des principaux réassureurs africains
- 158 Résultat net des principaux réassureurs africains
- 159 Fonds propres et notations des principaux réassureurs africains



Comme à l'accoutumée, la Fédération des sociétés d'Assurances de droit National Africaines (FANAF) et Atlas Conseil International (ACI) offrent une étude complète des activités de la FANAF dans la sous-région.

---

# LA FANAF

Un instrument au service de la promotion  
de l'assurance à l'échelle du continent

---

L'idée de fonder la FANAF a été lancée en 1974 à Dakar, lors de la réunion de quelques directeurs généraux de compagnies d'assurance. A cette époque, il s'agissait de rassembler et de mettre en commun les moyens nécessaires au développement de l'assurance dans la sous-région. Le projet a abouti à la création de la FANAF à Yamoussoukro le 17 mars 1976. Depuis, l'institution a réussi à étendre son champ d'actions au point de se prévaloir, aujourd'hui, d'une envergure régionale forte d'un réseau regroupant 203 sociétés d'assurance et de réassurance, opérant dans 29 pays du continent.

## Les Membres de l'actuel Bureau Exécutif



**César EKOMIE AFENE**

9<sup>ème</sup> Président de la FANAF  
Elu en Février 2020 à Libreville  
pour un premier mandat de trois ans.



**Mamadou FAYE**

Vice-président

**Evelyne FASSINO**

Membre

**Rosalie LOGON**

Membre

**Nazaire ABBEY BLEKOU**

Membre

**Jacob SINDZE**

Membre

**Oumar Sylla N'DOYE**

Membre

# FÉDÉRATION DES SOCIÉTÉS D'ASSURANCES DE DROIT NATIONAL AFRICAINES

## Les instances de la FANAF

### I L'Assemblée Générale

Cette instance se réunit en principe une fois par an. Elle est constituée d'un représentant de chaque société membre. Elle est dirigée par un Président ou à défaut par un Vice-président. Elle est chargée de toutes les questions relatives au fonctionnement de la Fédération telles que :

- l'élection des membres du Bureau Exécutif ;
- la fixation des grandes orientations de la Fédération ;
- l'approbation des états financiers de la Fédération ;
- l'adoption du budget, du rapport d'activités et du programme de travail du Bureau Exécutif ;
- la fixation des cotisations des membres ;
- la modification des statuts ;
- la nomination des commissaires aux comptes.
- L'approbation des demandes d'adhésion, de retrait et d'exclusion des sociétés membres
- le vote de toute résolution ne relevant pas des attributions d'un autre organe ;

### I Le Bureau Exécutif

Il se compose quatre à sept membres dont : un Président, un Vice-président et deux à cinq membres.

Organe de direction de la Fédération, le Bureau Exécutif est chargé de :

- veiller à l'exécution des décisions prises par l'Assemblée Générale ;
- prendre dans l'intérêt de la fédération les décisions qui s'imposent dans l'intervalle des assemblées générales ;
- adopter le programme de travail du secrétaire général et veiller à son exécution
- instruire les demandes d'adhésion
- proposer à l'Assemblée Générale les modifications des statuts

### I Le Secrétariat Général

Le Secrétariat Général constitue la colonne vertébrale de la FANAF. Véritable cheville ouvrière de l'organisation, le Secrétariat Général assure la pérennité de l'institution. Basé à Dakar, il est dirigé depuis 2016 par Fransady Konde. Cette instance d'exécution se compose de six membres dont le Secrétaire général.

Le Secrétariat Général a pour mission :

- d'exécuter les décisions de l'Assemblée Générale ;
- de communiquer aux membres les résolutions de l'Assemblée Générale ;
- de rassembler, publier et diffuser toutes les informations utiles sur l'assurance ;
- de préparer l'organisation des assemblées générales en collaboration avec le Bureau Exécutif

- d'accomplir les tâches techniques et administratives nécessaires à la bonne marche de l'organisation ;
- de préparer les rapports et études techniques demandés par l'organisation ;
- d'accomplir toute autre tâche qui lui est confiée par le Bureau Exécutif ou le Président

### I Le Comité Consultatif

Il est constitué d'anciens Présidents encore en activité dans le secteur des assurances. Il a pour mission :

- d'identifier des actions RSE de la Fédération ;
- rechercher des solutions pouvant amener les membres à respecter les règles d'éthiques et adopter des pratiques de saines concurrence, etc.

## La FANAF, c'est :

Une association professionnelle dont le siège social est à Dakar au Sénégal.

- 203 sociétés d'assurance et de réassurance dont:

- 59 sociétés d'assurance Vie
- 123 sociétés d'assurance Non vie
- 17 sociétés de réassurance
- 3 fonds de garantie
- 1 société Crédit / Caution

- Une organisation dotée de quatre organes statutaires:

- deux instances de décision: l'Assemblée Générale et le Bureau Exécutif
- une instance d'exécution: le Secrétariat Général
- une instance consultative: le Comité consultatif

- Une présence dans 29 pays :

Afrique du Sud, Algérie, Bahrain, Bénin, Burkina Faso, Burundi, Cameroun, Centrafrique, Congo Brazzaville, Côte d'Ivoire, Gabon, Ghana, Guinée Conakry, Guinée Équatoriale, Kenya, Madagascar, Mali, Maroc, Mauritanie, Nigeria, Niger, République Démocratique du Congo, Rwanda, Sénégal, Sierra Léone, Tanzanie, Tchad, Togo, Tunisie.

**SOCIETE SENEGALAISE DE REASSURANCES**

**SR**



**Votre Protection Notre Engagement**

**SEN-RE**

39, Avenue Georges Pompidou, BP: 386 Dakar - SENEGAL

Tél.: (+221) 33 822 80 89 / Fax: (+221) 33 821 56 52

Email: [senre@senre.sn](mailto:senre@senre.sn) / Site web : [www.senre.sn](http://www.senre.sn)



# [ L'analyse des marchés

L'étude concerne 12 pays de la zone FANAF : Bénin , Burkina Faso , Cameroun , Centrafrique , Congo Brazzaville , Cote d'Ivoire , Gabon , Mali , Niger , Sénégal , Tchad , Togo.

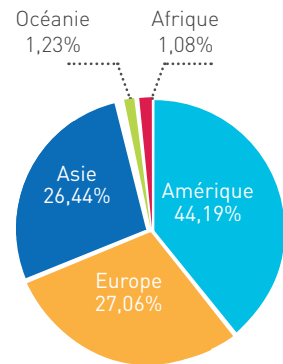


## Evolution des primes globales d'assurance: 2012-2021

Chiffres en millions USD

Année	Amérique	Asie	Europe	Océanie	Afrique	Monde
2012	1 566 617	1 540 685	1 333 298	86 879	71 472	4 598 951
2013	1 561 461	1 620 133	1 251 992	89 752	70 294	4 593 632
2014	1 576 073	1 695 091	1 313 874	99 557	70 116	4 754 711
2015	1 593 791	1 491 430	1 351 566	96 951	63 942	4 597 680
2016	1 616 071	1 448 819	1 486 575	91 968	59 408	4 702 841
2017	1 688 467	1 546 483	1 566 512	90 880	65 165	4 957 507
2018	2 652 866	1 703 392	1 633 935	89 453	69 374	6 149 020
2019	2 777 201	1 673 727	1 686 759	79 391	67 282	6 284 360
2020	2 790 640	1 624 286	1 741 510	73 517	61 881	6 291 834
2021	3 031 519	1 856 174	1 814 192	84 523	74 190	6 860 598
<b>Parts de marché 2021</b>	<b>44,19%</b>	<b>27,06%</b>	<b>26,44%</b>	<b>1,23%</b>	<b>1,08%</b>	<b>100%</b>

### L'assurance dans le monde en 2021



Source : Sigma

## Évolution des primes vie et non vie 2012-2021

Chiffres en millions USD

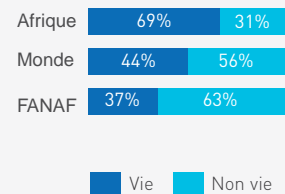
	Année	Primes vie	Evolution	Primes non vie	Evolution	Total primes	Evolution
MONDE	2012	2 630 274	0,7%	1 968 677	0,7%	4 598 951	0,7%
	2013	2 545 045	-3,2%	2 048 587	4,1%	4 593 632	-0,1%
	2014	2 655 593	4,3%	2 099 118	2,5%	4 754 711	3,5%
	2015	2 546 941	-4,1%	2 050 739	-2,3%	4 597 680	-3,3%
	2016	2 581 972	1,4%	2 120 869	3,4%	4 702 841	2,3%
	2017	2 724 017	5,5%	2 233 490	5,3%	4 957 507	5,4%
	2018	2 882 179	5,8%	3 266 841	46,3%	6 149 020	24%
	2019	2 888 248	0,2%	3 396 112	4%	6 284 360	2,2%
	2020	2 727 176	-5,6%	3 564 658	5%	6 291 834	0,1%
	2021	2 997 569	9,9%	3 863 029	8,4%	6 860 598	9%
	<b>Moyenne<sup>(1)</sup></b>			<b>1,4%</b>		<b>7,7%</b>	
AFRIQUE	2012	48 919	4,1%	22 553	1,3%	71 472	3,2%
	2013	47 370	-3,2%	22 924	1,6%	70 294	-1,6%
	2014	47 605	0,5%	22 511	-1,8%	70 116	-0,3%
	2015	42 987	-9,7%	20 955	-6,9%	63 942	-8,8%
	2016	39 465	-8,2%	19 943	-4,8%	59 408	-7,1%
	2017	43 503	10,2%	21 662	8,6%	65 165	9,7%
	2018	47 127	8,3%	22 247	2,7%	69 374	6,5%
	2019	45 911	-2,6%	21 371	-3,9%	67 282	-3%
	2020	41 829	-8,9%	20 052	-6,2%	61 881	-8,8%
	2021	51 315	22,7%	22 875	14,1%	74 190	19,9%
	<b>Moyenne<sup>(1)</sup></b>		<b>0,5%</b>		<b>0,2%</b>		<b>0,4%</b>
FANAF	2012	486	15,7%	1 270	14,3%	1 756	14,7%
	2013	552	13,6%	1 499	18,1%	2 051	16,9%
	2014	529	-4,2%	1 354	-9,7%	1 883	-8,2%
	2015	521	-1,5%	1 374	1,5%	1 895	0,6%
	2016	569	9,2%	1 309	-4,7%	1 878	-0,9%
	2017	723	27,1%	1 522	16,3%	2 245	19,5%
	2018	735	1,7%	1 522	0%	2 257	0,6%
	2019	759	3,3%	1 406	-7,6%	2 165	-4,1%
	2020	905	19,2%	1 604	14,1%	2 509	15,9%
	2021	951	5,1%	1 624	1,2%	2 575	2,6%
	<b>Moyenne<sup>(1)</sup></b>		<b>7,7%</b>		<b>2,7%</b>		<b>4,3%</b>

(1) Evolution annuelle moyenne sur 10 ans

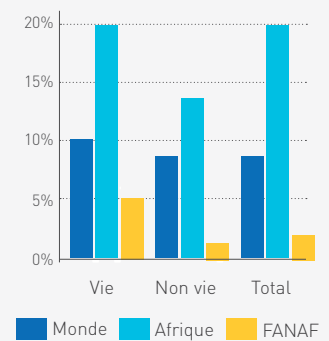
31/12/2021 : XAF = 0,00173 USD - 31/12/2020 : XAF = 0,00187 USD

Source : FANAF 2023

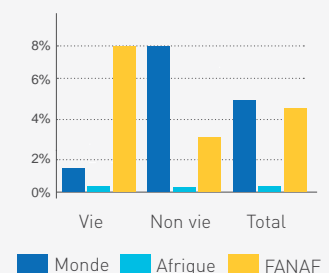
### L'assurance vie et non vie en 2021



### Evolution du taux de croissance en 2021




### Croissance moyenne 2012-2021





# PRIMES VIE ET NON VIE


## Primes vie et non vie 2021 par pays (hors acceptations)


Chiffres en milliards de francs CFA


 Bénin (BEN)	Valeurs	Rang FANAF
Primes émises vie et non vie	75	7
Primes émises non vie	41,8	8
Primes émises vie	33,2	6


 Burkina Faso (BFA)	Valeurs	Rang FANAF
Primes émises vie et non vie	124,4	4
Primes émises non vie	68,6	5
Primes émises vie	55,8	4


 Cameroun (CMR)	Valeurs	Rang FANAF
Primes émises vie et non vie	225,4	2
Primes émises non vie	148,4	2
Primes émises vie	77	2


 Centrafrique (CAF)	Valeurs	Rang FANAF
Primes émises vie et non vie	6,5	12
Primes émises non vie	5,9	12
Primes émises vie	0,6	12


 Congo Brazzaville (COG)	Valeurs	Rang FANAF
Primes émises vie et non vie	69,8	8
Primes émises non vie	57	6
Primes émises vie	12,8	9


 Côte d'Ivoire (CIV)	Valeurs	Rang FANAF
Primes émises vie et non vie	463	1
Primes émises non vie	257,7	1
Primes émises vie	205,3	1


 Gabon (GAB)	Valeurs	Rang FANAF
Primes émises vie et non vie	105,4	5
Primes émises non vie	80,6	4
Primes émises vie	24,8	7

 Mali (MLI)	Valeurs	Rang FANAF
Primes émises vie et non vie	64,3	9
Primes émises non vie	47,4	7
Primes émises vie	16,9	8

 Niger (NER)	Valeurs	Rang FANAF
Primes émises vie et non vie	41,1	10
Primes émises non vie	32,7	10
Primes émises vie	8,4	10

 Sénégal (SEN)	Valeurs	Rang FANAF
Primes émises vie et non vie	222,1	3
Primes émises non vie	145,7	3
Primes émises vie	76,4	3

 Tchad (TCD)	Valeurs	Rang FANAF
Primes émises vie et non vie	14,2	11
Primes émises non vie	11,6	11
Primes émises vie	2,6	11

 Togo (TGO)	Valeurs	Rang FANAF
Primes émises vie et non vie	77,4	6
Primes émises non vie	41,6	9
Primes émises vie	35,8	5

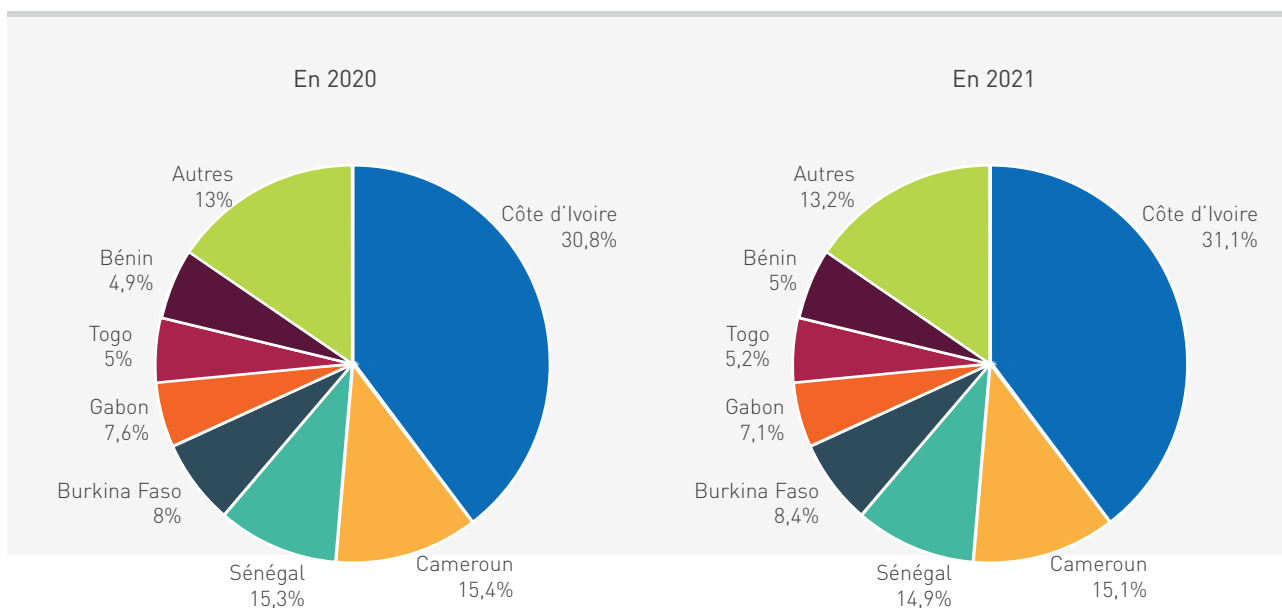
Source : FANAF 2023

## Primes vie et non vie 2012-2021 par pays (hors acceptations)

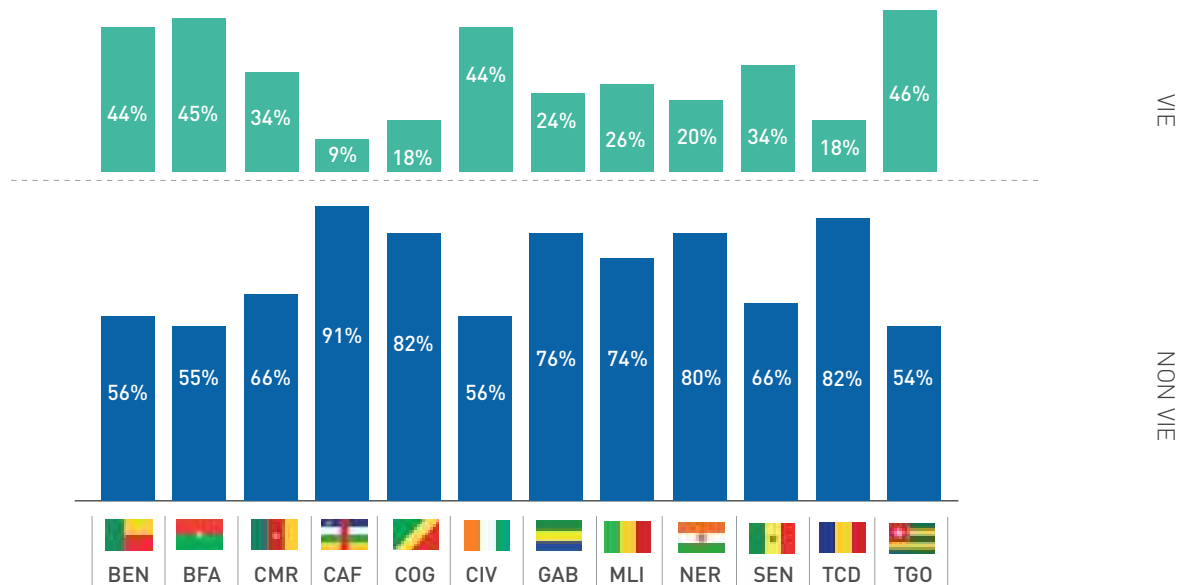
Chiffres en milliards de francs CFA

Pays	2012	2013	2014	2015	2016	2017	2018	2019	2020	2021
Côte d'Ivoire	206,7	235,8	247,2	278,9	304,4	324,2	359,7	388,4	413,7	463
Cameroun	146,5	155,9	153,8	175,8	183,3	194,5	203,4	204,8	206,2	225,4
Sénégal	91,2	95,4	100	119,6	139	160,1	173,6	192,9	204,7	222,1
Burkina Faso	42,5	46,3	50,3	57	65,6	74,4	81,3	94,1	107,8	124,4
Gabon	98,4	113,6	118,7	116,7	102,6	97,8	91,9	99,9	102,3	105,4
Togo	37,5	40,1	44,2	47,6	51,5	57,7	58,8	61,3	67,7	77,4
Bénin	34,1	42,1	40,2	45,6	49,3	50,2	55,5	60,3	66	75
Congo Brazzaville	55,9	68,5	70,1	92,6	63,8	58,4	56,7	59,2	59,8	69,8
Mali	28,6	28,7	31,9	34,8	41,2	44,5	47,9	51,9	55,9	64,3
Niger	21,9	25,6	26,1	29	29,1	27,9	30,9	34,1	36,3	41,1
Tchad	10,2	12,4	13,6	14,4	12,4	12,1	12,5	13,9	14,8	14,2
Centrafrique	4,1	2,6	2,4	3,1	4,6	4,6	4,9	5,6	6,4	6,5
<b>FANAF</b>	<b>777,6</b>	<b>867</b>	<b>898,5</b>	<b>1015,1</b>	<b>1046,8</b>	<b>1106,4</b>	<b>1177,1</b>	<b>1266,4</b>	<b>1341,6</b>	<b>1488,6</b>

### Parts de marché des principaux pays de la zone FANAF



### Composition du portefeuille en 2021



### Composition du portefeuille par branche en 2021


Pays	Accidents & Maladie		Automobile		Incendie		Responsabilité Civile		Transport		Divers		Vie	
	2021	Médiane	2021	Médiane	2021	Médiane	2021	Médiane	2021	Médiane	2021	Médiane	2021	Médiane
Bénin	20%	21%	21%	22%	4%	6%	3%	3%	2%	2%	5%	5%	44%	43%
Burkina Faso	14%	15%	23%	25%	9%	9%	2%	2%	4%	4%	3%	3%	45%	43%
Cameroun	20%	19%	22%	23%	10%	11%	3%	2%	8%	8%	3%	4%	34%	34%
Centrafrique	24%	23%	43%	47%	17%	13%	2%	2%	5%	7%	0%	ND	9%	ND
Congo Brazzaville	10%	ND	19%	ND	8%	ND	21%	27%	23%	ND	1%	2%	18%	ND
Côte d'Ivoire	17%	18%	18%	18%	11%	10%	2%	2%	5%	6%	3%	3%	44%	44%
Gabon	23%	22%	19%	20%	17%	17%	5%	6%	11%	12%	2%	2%	24%	22%
Mali	13%	15%	27%	29%	19%	18%	3%	3%	7%	8%	3%	4%	26%	25%
Niger	26%	24%	35%	37%	10%	10%	1%	2%	5%	5%	3%	2%	20%	21%
Sénégal	18%	18%	18%	19%	14%	14%	2%	3%	6%	7%	7%	7%	34%	35%
Tchad	28%	27%	22%	22%	18%	19%	4%	4%	6%	7%	5%	7%	18%	15%
Togo	23%	23%	17%	17%	7%	7%	1%	2%	3%	4%	1%	2%	46%	46%


Médiane 2012-2021


ND = non disponible


# CHARGEMENTS VIE ET NON VIE<sup>(1)</sup>


## Taux de chargement vie et non vie 2021 par pays<sup>(2)</sup>


 Bénin (BEN)	Valeurs	Rang FANAF
Taux de chargement vie et non vie	35,3%	7
Taux de chargement non vie	41,5%	10
Taux de chargement vie	27,4%	9


 Burkina Faso (BFA)	Valeurs	Rang FANAF
Taux de chargement vie et non vie	29,2%	2
Taux de chargement non vie	33,8%	2
Taux de chargement vie	23,5%	5


 Cameroun (CMR)	Valeurs	Rang FANAF
Taux de chargement vie et non vie	36,2%	9
Taux de chargement non vie	40,7%	8
Taux de chargement vie	27,5%	10


 Centrafrique (CAF)	Valeurs	Rang FANAF
Taux de chargement vie et non vie	47,1%	11
Taux de chargement non vie	51,4%	11
Taux de chargement vie	3,7%	1


 Congo Brazzaville (COG)	Valeurs	Rang FANAF
Taux de chargement vie et non vie	30%	4
Taux de chargement non vie	31,1%	1
Taux de chargement vie	25,4%	7


 Côte d'Ivoire (CIV)	Valeurs	Rang FANAF
Taux de chargement vie et non vie	29,9%	3
Taux de chargement non vie	34,9%	3
Taux de chargement vie	23,5%	6


 Gabon (GAB)	Valeurs	Rang FANAF
Taux de chargement vie et non vie	37,9%	10
Taux de chargement non vie	40,8%	9
Taux de chargement vie	28,7%	11

 Mali (MLI)	Valeurs	Rang FANAF
Taux de chargement vie et non vie	48,4%	12
Taux de chargement non vie	54,2%	12
Taux de chargement vie	32,2%	12

 Niger (NER)	Valeurs	Rang FANAF
Taux de chargement vie et non vie	34,3%	6
Taux de chargement non vie	37,6%	7
Taux de chargement vie	21,6%	4

 Sénégal (SEN)	Valeurs	Rang FANAF
Taux de chargement vie et non vie	31,3%	5
Taux de chargement non vie	37,2%	5
Taux de chargement vie	20,1%	3

 Tchad (TCD)	Valeurs	Rang FANAF
Taux de chargement vie et non vie	35,5%	8
Taux de chargement non vie	37,4%	6
Taux de chargement vie	26,8%	8

 Togo (TGO)	Valeurs	Rang FANAF
Taux de chargement vie et non vie	23,4%	1
Taux de chargement non vie	37%	4
Taux de chargement vie	7,6%	2

Source : FANAF 2023

(1)Chargements = frais de gestion = frais généraux + commissions

(2)Taux de chargement = frais de gestion / primes émises

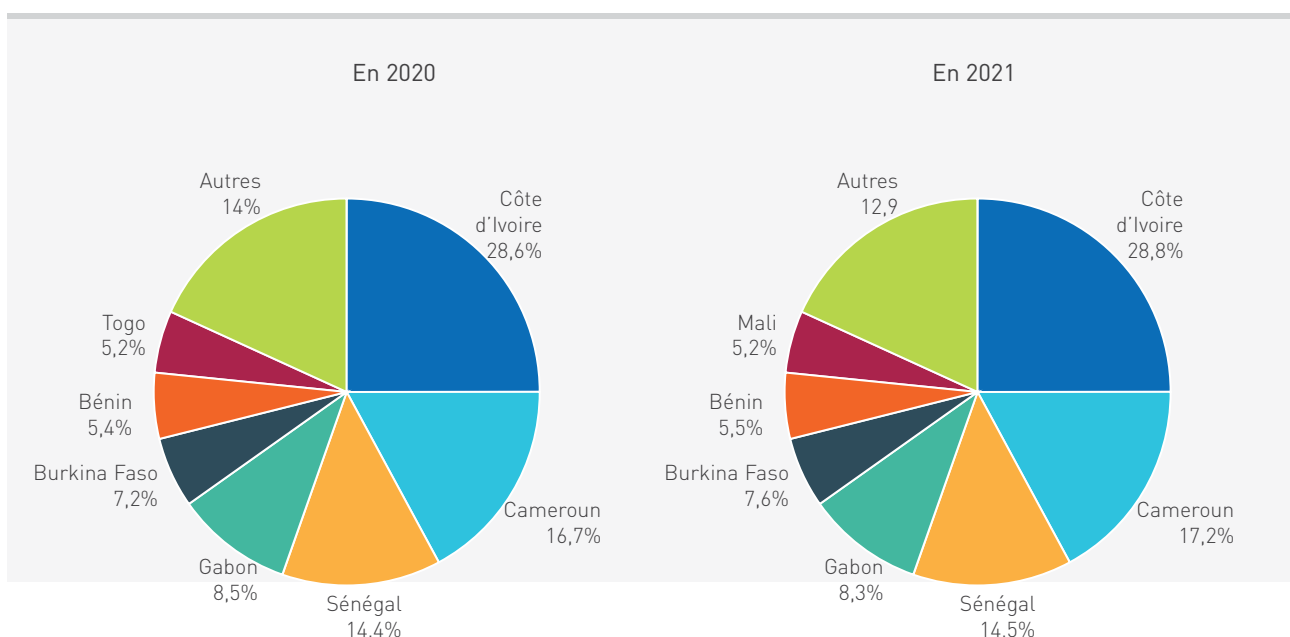
## Chargements vie et non vie par pays 2012-2021

Chiffres en milliards de francs CFA

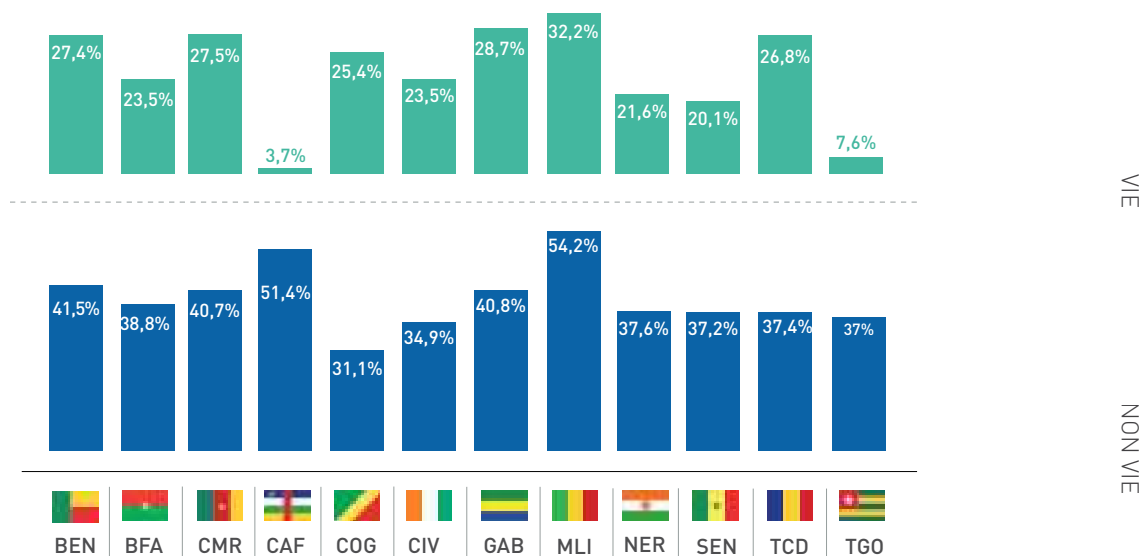
Pays	2012	2013	2014	2015	2016	2017	2018	2019	2020	2021
Côte d'Ivoire	73,49	76,95	86,4	93,51	95,73	98,5	113,12	118,19	128,44	138,21
Cameroun	49,85	58,86	62,88	63,47	65,65	69,98	75,36	74,67	74,95	82,52
Sénégal	33,97	36,8	42,56	45,77	50,98	51,72	56,87	64,54	64,72	69,56
Gabon	31,56	34,54	37,38	38,51	37,74	37,43	36,17	36,31	38,03	39,97
Burkina Faso	13,86	15,78	17,89	20,12	22,71	25,3	27,85	31	32,39	36,3
Bénin	15,54	15,7	16,57	18,66	21,08	20,86	20,82	23,57	24,21	26,46
Mali	13,6	14,14	16,41	18,46	18,49	21,39	21	22,72	21,93	24,97
Congo Brazzaville	13,16	13,98	16,25	14,93	17,41	19,98	18,51	20,02	19,24	20,95
Togo	13,12	16,11	15,66	19	19,96	20,37	19,74	22,1	23,11	18,13
Niger	7,61	8,2	10,51	11,68	12,83	12,51	11,79	13,39	13,32	14,12
Tchad	3,9	4,79	4,75	5,51	4,93	5,31	5,12	5,08	5,46	5,04
Centrafrique	2,06	1,52	1,33	1,56	1,92	2,34	2,48	2,93	2,73	3,06
<b>FANAF</b>	<b>271,72</b>	<b>297,37</b>	<b>328,59</b>	<b>351,18</b>	<b>369,43</b>	<b>385,69</b>	<b>408,83</b>	<b>434,52</b>	<b>448,53</b>	<b>479,29</b>

(1)Chargements = frais de gestion = frais généraux + commissions

## Participation des pays dans les frais de gestion de l'ensemble de la zone FANAF



## Taux de chargement vie et non vie par pays en 2021



Taux de chargement = frais de gestion / primes émises


## Taux de chargement 2021 par branche


Pays	Accidents & Maladie		Automobile		Incendie		Responsabilité Civile		Transport		Divers		Vie	
	2021	Médiane	2021	Médiane	2021	Médiane	2021	Médiane	2021	Médiane	2021	Médiane	2021	Médiane
Bénin	35,2%	38%	48,8%	50%	55,7%	48%	33,6%	37%	35,7%	39%	31%	33%	27,4%	28%
Burkina Faso	27,4%	31%	46,9%	47%	19,1%	21%	24,4%	25%	24,6%	28%	23,4%	26%	23,5%	25%
Cameroun	39,9%	39%	53,5%	53%	32,3%	33%	35,5%	84%	22,1%	24%	31,2%	32%	27,5%	27%
Centrafrique	56,2%	57%	48,3%	48%	51,6%	50%	52,2%	46%	53,8%	49%	ND	ND	3,7%	ND
Congo Brazzaville	56,4%	ND	66,3%	ND	35,1%	ND	9,9%	ND	5,8%	ND	71,1%	ND	25,4%	ND
Côte d'Ivoire	32,3%	33%	43%	44%	27,4%	29%	43,2%	43%	30,7%	29%	30,8%	33%	23,5%	24%
Gabon	47,5%	46%	51,2%	49%	34,1%	36%	45,1%	43%	21,3%	20%	21,2%	25%	28,7%	29%
Mali	39,6%	39%	75,5%	65%	20,2%	26%	155,1%	97%	28,1%	38%	95,7%	64%	32,2%	35%
Niger	36,9%	38%	41,9%	44%	30,8%	35%	50,4%	45%	28%	30%	25,1%	27%	21,6%	23%
Sénégal	32,7%	34%	49%	49%	32%	34%	37,9%	38%	30,5%	31%	35,9%	36%	20,1%	20%
Tchad	35,2%	37%	34,3%	35%	33,8%	35%	39,9%	40%	18,1%	21%	97,8%	69%	26,8%	39%
Togo	36,2%	38%	39,6%	42%	36,5%	38%	35,6%	39%	34,2%	33%	29,1%	33%	7,6%	18%


Médiane 2012-2021  
ND = non disponible


# [ FRAIS GÉNÉRAUX VIE ET NON VIE ]


## Taux de frais généraux vie et non vie 2021 par pays


 Bénin (BEN)	Valeurs	Rang FANAF
Taux de frais généraux vie et non vie	24,1%	8
Taux de frais généraux non vie	26,7%	9
Taux de frais généraux vie	20,7%	9


 Burkina Faso (BFA)	Valeurs	Rang FANAF
Taux de frais généraux vie et non vie	18,2%	2
Taux de frais généraux non vie	22%	2
Taux de frais généraux vie	13,4%	3


 Cameroun (CMR)	Valeurs	Rang FANAF
Taux de frais généraux vie et non vie	23,4%	7
Taux de frais généraux non vie	24,9%	6
Taux de frais généraux vie	20,5%	8


 Centrafrique (CAF)	Valeurs	Rang FANAF
Taux de frais généraux vie et non vie	32,3%	11
Taux de frais généraux non vie	35,2%	11
Taux de frais généraux vie	3,4%	2


 Congo Brazzaville (COG)	Valeurs	Rang FANAF
Taux de frais généraux vie et non vie	22,4%	5
Taux de frais généraux non vie	23%	3
Taux de frais généraux vie	20,2%	7


 Côte d'Ivoire (CIV)	Valeurs	Rang FANAF
Taux de frais généraux vie et non vie	18,9%	3
Taux de frais généraux non vie	20,9%	1
Taux de frais généraux vie	16,3%	6


 Gabon (GAB)	Valeurs	Rang FANAF
Taux de frais généraux vie et non vie	26,1%	10
Taux de frais généraux non vie	26,8%	10
Taux de frais généraux vie	24%	12

 Mali (MLI)	Valeurs	Rang FANAF
Taux de frais généraux vie et non vie	33,5%	12
Taux de frais généraux non vie	37,5%	12
Taux de frais généraux vie	22,5%	10

 Niger (NER)	Valeurs	Rang FANAF
Taux de frais généraux vie et non vie	23,3%	6
Taux de frais généraux non vie	25,2%	7
Taux de frais généraux vie	16,1%	5

 Sénégal (SEN)	Valeurs	Rang FANAF
Taux de frais généraux vie et non vie	20,2%	4
Taux de frais généraux non vie	23,4%	4
Taux de frais généraux vie	14,3%	4

 Tchad (TCD)	Valeurs	Rang FANAF
Taux de frais généraux vie et non vie	25,9%	9
Taux de frais généraux non vie	26,5%	8
Taux de frais généraux vie	23%	11

 Togo (TGO)	Valeurs	Rang FANAF
Taux de frais généraux vie et non vie	13,7%	1
Taux de frais généraux non vie	24,8%	5
Taux de frais généraux vie	0,7%	1

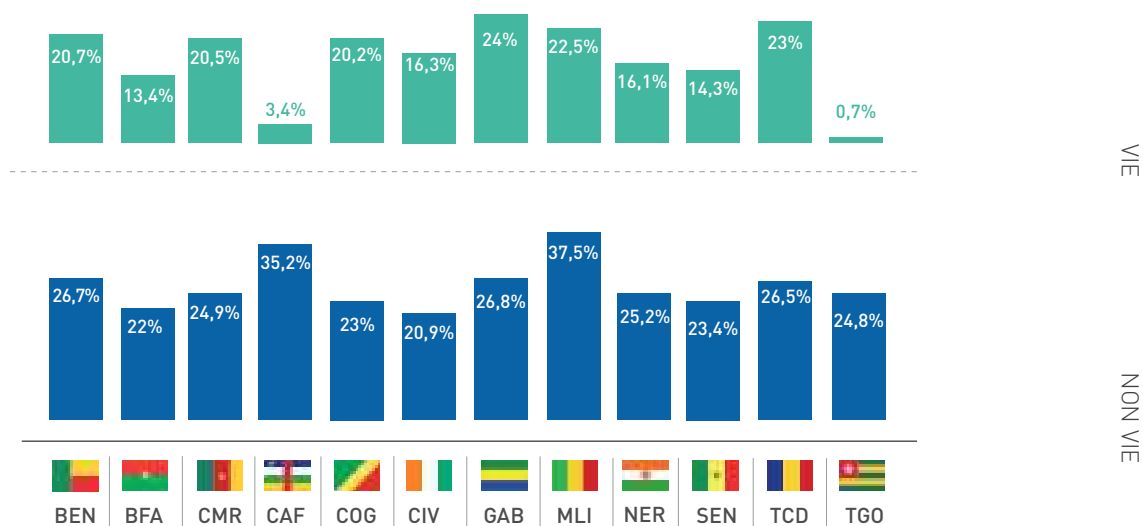
Source : FANAF 2023

Taux de frais généraux = frais généraux / primes émises



# [ FRAIS GÉNÉRAUX VIE ET NON VIE ]

## Taux de frais généraux vie et non vie par pays en 2021




Taux de frais généraux = frais généraux / primes émises


## Taux de frais généraux 2021 par branche


Pays	Accidents & Maladie		Automobile		Incendie		Responsabilité Civile		Transport		Divers		Vie	
	2021	Médiane	2021	Médiane	2021	Médiane	2021	Médiane	2021	Médiane	2021	Médiane	2021	Médiane
Bénin	22,9%	25%	34,3%	36%	32,9%	28%	20,1%	22%	21,8%	24%	11,9%	16%	20,7%	22%
Burkina Faso	16,3%	20%	32,2%	32%	12,3%	14%	14,9%	16%	14,3%	16%	13%	15%	13,4%	16%
Cameroun	26,1%	25%	32,5%	34%	16,6%	18%	23,5%	59%	13,1%	14%	19,9%	21%	20,5%	20%
Centrafrique	35,2%	38%	35,1%	36%	35,1%	34%	35,1%	32%	35,1%	33%	ND	ND	3,4%	ND
Congo Brazzaville	40,5%	ND	57,8%	ND	17,9%	ND	4,8%	ND	3,3%	ND	39,1%	ND	20,2%	ND
Côte d'Ivoire	19,1%	19%	27,9%	29%	14,2%	16%	27,3%	26%	16,5%	15%	17,1%	20%	16,3%	17%
Gabon	29,9%	29%	35,1%	33%	20,1%	21%	32%	31%	17%	15%	13,7%	16%	24%	25%
Mali	25,5%	25%	54,5%	47%	13,8%	17%	93,3%	60%	17,3%	25%	73,3%	45%	22,5%	26%
Niger	23,1%	25%	30%	33%	20,2%	23%	27,1%	25%	16,6%	18%	15,2%	17%	16,1%	17%
Sénégal	19,5%	21%	30,7%	31%	20,9%	22%	22,7%	23%	19,3%	19%	24,4%	24%	14,3%	15%
Tchad	23,5%	25%	25%	25%	27,3%	28%	31,6%	30%	14,9%	16%	57%	40%	23%	34%
Togo	25,1%	26%	26,5%	28%	22%	23%	23,4%	25%	21,6%	22%	24,4%	26%	0,7%	11%


Médiane 2012-2021  
ND = non disponible


## Taux de commissionnement vie et non vie 2021 par pays


 Bénin (BEN)	Valeurs	Rang FANAF
Taux de commissionnement vie et non vie	11,2%	8
Taux de commissionnement non vie	14,8%	9
Taux de commissionnement vie	6,7%	7


 Burkina Faso (BFA)	Valeurs	Rang FANAF
Taux de commissionnement vie et non vie	11%	5
Taux de commissionnement non vie	11,8%	3
Taux de commissionnement vie	10,1%	12


 Cameroun (CMR)	Valeurs	Rang FANAF
Taux de commissionnement vie et non vie	12,8%	10
Taux de commissionnement non vie	15,8%	10
Taux de commissionnement vie	7%	9


 Centrafrique (CAF)	Valeurs	Rang FANAF
Taux de commissionnement vie et non vie	14,8%	11
Taux de commissionnement non vie	16,2%	11
Taux de commissionnement vie	0,3%	1


 Congo Brazzaville (COG)	Valeurs	Rang FANAF
Taux de commissionnement vie et non vie	7,6%	1
Taux de commissionnement non vie	8,1%	1
Taux de commissionnement vie	5,2%	4


 Côte d'Ivoire (CIV)	Valeurs	Rang FANAF
Taux de commissionnement vie et non vie	11%	4
Taux de commissionnement non vie	14%	7
Taux de commissionnement vie	7,2%	10


 Gabon (GAB)	Valeurs	Rang FANAF
Taux de commissionnement vie et non vie	11,8%	9
Taux de commissionnement non vie	14%	8
Taux de commissionnement vie	4,7%	3

 Mali (MLI)	Valeurs	Rang FANAF
Taux de commissionnement vie et non vie	14,9%	12
Taux de commissionnement non vie	16,7%	12
Taux de commissionnement vie	9,7%	11

 Niger (NER)	Valeurs	Rang FANAF
Taux de commissionnement vie et non vie	11%	6
Taux de commissionnement non vie	12,4%	5
Taux de commissionnement vie	5,5%	5

 Sénégal (SEN)	Valeurs	Rang FANAF
Taux de commissionnement vie et non vie	11,1%	7
Taux de commissionnement non vie	13,8%	6
Taux de commissionnement vie	5,8%	6

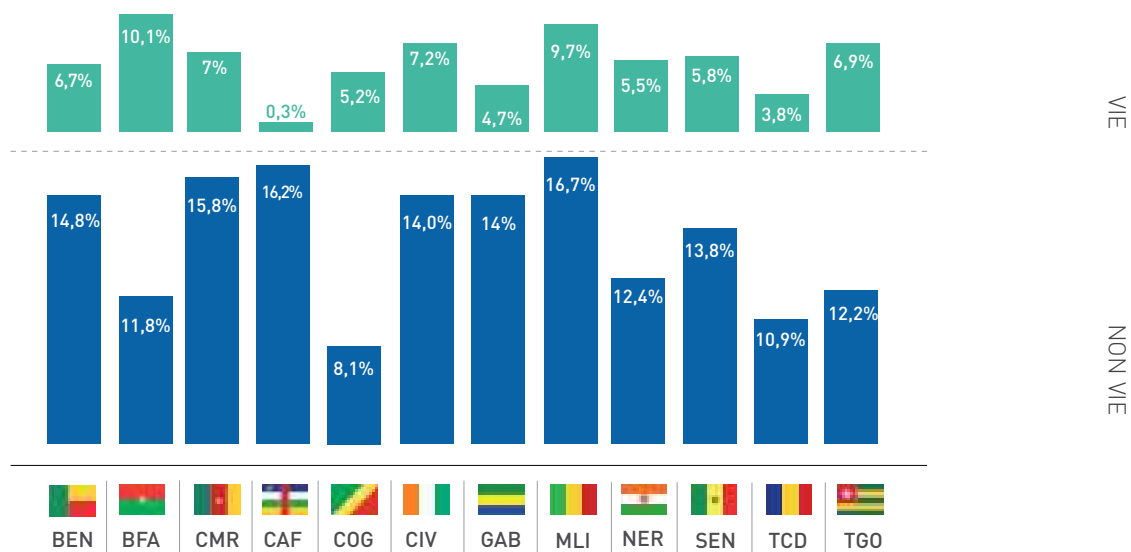
 Tchad (TCD)	Valeurs	Rang FANAF
Taux de commissionnement vie et non vie	9,6%	2
Taux de commissionnement non vie	10,9%	2
Taux de commissionnement vie	3,8%	2

 Togo (TGO)	Valeurs	Rang FANAF
Taux de commissionnement vie et non vie	9,7%	3
Taux de commissionnement non vie	12,2%	4
Taux de commissionnement vie	6,9%	8

Taux de commissionnement = commissions / primes émises

Source : FANAF 2023

## Taux de commissionnement vie et non vie par pays en 2021




## Taux de commissionnement 2021 par branche


Pays	Accidents & Maladie		Automobile		Incendie		Responsabilité Civile		Transport		Divers		Vie	
	2021	Médiane	2021	Médiane	2021	Médiane	2021	Médiane	2021	Médiane	2021	Médiane	2021	Médiane
Bénin	12,3%	13%	14,5%	14%	22,8%	20%	13,5%	15%	13,9%	15%	19,1%	17%	6,7%	6%
Burkina Faso	11,1%	11%	14,7%	15%	6,8%	7%	9,5%	9%	10,3%	12%	10,4%	11%	10,1%	9%
Cameroun	13,8%	14%	21%	19%	15,7%	15%	12%	25%	9%	10%	11,3%	11%	7%	7%
Centrafrique	21%	19%	13,2%	12%	16,5%	16%	17,1%	14%	18,7%	16%	ND	ND	0,3%	ND
Congo Brazzaville	15,9%	ND	8,5%	ND	17,2%	ND	5,1%	ND	2,5%	ND	32%	ND	5,2%	6%
Côte d'Ivoire	13,2%	14%	15,1%	15%	13,2%	13%	15,9%	17%	14,2%	14%	13,7%	13%	7,2%	7%
Gabon	17,6%	17%	16,1%	16%	14%	15%	13,1%	12%	4,3%	5%	7,5%	9%	4,7%	4%
Mali	14,1%	14%	21%	18%	6,4%	9%	61,8%	37%	10,8%	13%	22,4%	19%	9,7%	9%
Niger	13,8%	13%	11,9%	11%	10,6%	12%	23,3%	20%	11,4%	12%	9,9%	10%	5,5%	6%
Sénégal	13,2%	13%	18,3%	18%	11,1%	12%	15,2%	15%	11,2%	12%	11,5%	12%	5,8%	5%
Tchad	11,7%	12%	9,3%	10%	6,5%	7%	8,3%	10%	3,2%	5%	40,8%	29%	3,8%	5%
Togo	11,1%	12%	13,1%	14%	14,5%	15%	12,2%	14%	12,6%	11%	4,7%	7%	6,9%	7%


Médiane 2012-2021  
ND = non disponible


## Sinistralité et rapport sinistres à primes<sup>(1)</sup> 2021 par pays


Chiffres en milliards de francs CFA


 Bénin (BEN)	Valeurs	Rang FANAF
Prestations échues vie	15,6	6
Charge sinistres non vie	24,5	6
Rapport sinistres à primes non vie	64%	12
Ratio combiné non vie	105,5%	12


 Burkina Faso (BFA)	Valeurs	Rang FANAF
Prestations échues vie	21,4	5
Charge sinistres non vie	34,3	5
Rapport sinistres à primes non vie	52,7%	9
Ratio combiné non vie	86,5%	7


 Cameroun (CMR)	Valeurs	Rang FANAF
Prestations échues vie	48,7	2
Charge sinistres non vie	61,5	2
Rapport sinistres à primes non vie	42,1%	6
Ratio combiné non vie	82,8%	6


 Centrafrique (CAF)	Valeurs	Rang FANAF
Prestations échues vie	0,1	12
Charge sinistres non vie	3,3	12
Rapport sinistres à primes non vie	52%	8
Ratio combiné non vie	103,4%	11


 Congo Brazzaville (COG)	Valeurs	Rang FANAF
Prestations échues vie	1,9	10
Charge sinistres non vie	12,2	10
Rapport sinistres à primes non vie	21,4%	1
Ratio combiné non vie	52,5%	1


 Côte d'Ivoire (CIV)	Valeurs	Rang FANAF
Prestations échues vie	134,2	1
Charge sinistres non vie	115,5	1
Rapport sinistres à primes non vie	45,1%	7
Ratio combiné non vie	80%	5


 Gabon (GAB)	Valeurs	Rang FANAF
Prestations échues vie	13,4	7
Charge sinistres non vie	29,8	4
Rapport sinistres à primes non vie	35,3%	2
Ratio combiné non vie	76,1%	3

 Mali (MLI)	Valeurs	Rang FANAF
Prestations échues vie	5,1	8
Charge sinistres non vie	13,8	9
Rapport sinistres à primes non vie	36,1%	4
Ratio combiné non vie	90,3%	8

 Niger (NER)	Valeurs	Rang FANAF
Prestations échues vie	4,4	9
Charge sinistres non vie	17,5	8
Rapport sinistres à primes non vie	55,5%	10
Ratio combiné non vie	93,1%	9

 Sénégal (SEN)	Valeurs	Rang FANAF
Prestations échues vie	41,5	4
Charge sinistres non vie	59,6	3
Rapport sinistres à primes non vie	41,8%	5
Ratio combiné non vie	79%	4

 Tchad (TCD)	Valeurs	Rang FANAF
Prestations échues vie	0,5	11
Charge sinistres non vie	4,2	11
Rapport sinistres à primes non vie	35,7%	3
Ratio combiné non vie	73,1%	2

 Togo (TGO)	Valeurs	Rang FANAF
Prestations échues vie	47,4	3
Charge sinistres non vie	24,2	7
Rapport sinistres à primes non vie	59%	11
Ratio combiné non vie	96%	10

Source : FANAF 2023

(1) Uniquement pour la branche non vie

Rapport sinistres à primes = charge sinistres / primes acquises

Ratio combiné = rapport sinistres à primes + taux de chargement

Prestations vie = prestations échues + participations aux excédents

## Charge sinistres non vie 2012-2021 par pays (hors acceptations)<sup>(1)</sup>

Chiffres en milliards de francs CFA

Pays	2012	2013	2014	2015	2016	2017	2018	2019	2020	2021
Côte d'Ivoire	44,5	81,8	73,6	81,1	68,7	81,2	99,2	107,1	115,4	115,5
Cameroun	35,9	40	46,2	54,9	54,1	43,4	62	63,2	78,4	61,5
Sénégal	29,3	29,5	32,8	36,5	41,8	39,4	47,8	59,4	67,8	59,6
Gabon	26,4	33	31,9	33,8	31,1	39,5	26,5	63,7	26,6	29,8
Burkina Faso	12,7	14,5	16,9	22,5	16,2	17,6	21,9	24,8	23,1	34,3
Bénin	10,9	12,3	16,2	15,5	15,7	15,1	15,7	18,5	15,6	24,5
Togo	8,7	9,9	14	12,6	12,7	20,3	15,3	16,4	18,3	24,2
Niger	7,3	9,9	8	9,4	9,6	9,2	9,9	10,6	11,7	17,5
Mali	8,4	6,9	15,7	7,4	11,1	12,8	10,6	17,1	14	13,8
Congo Brazzaville	13,1	11,3	26,3	13,3	26,4	17,2	9,4	11	9,9	12,2
Tchad	2,6	6,1	4,3	4,3	5,4	4,2	4	3,5	4,2	4,2
Centrafrique	1,7	1,1	0,7	1,4	1,9	1,6	1,5	2	2	3,3

<sup>(1)</sup> Charges sinistres = sinistres payés +/- variation des sinistres en surplus

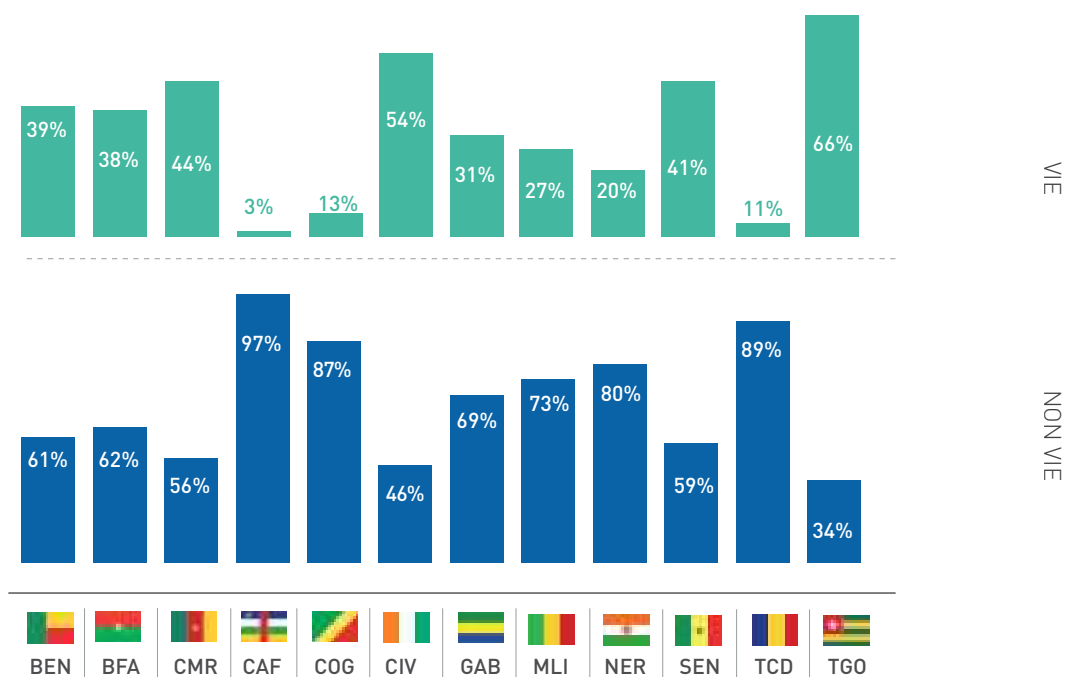
## Prestations vie 2012-2021 par pays (hors acceptations)<sup>(2)</sup>

Chiffres en milliards de francs CFA

Pays	2012	2013	2014	2015	2016	2017	2018	2019	2020	2021
Côte d'Ivoire	59,5	65,6	72,9	79,4	92,9	96	99,1	117,9	115	134,2
Cameroun	16,4	20,4	20,2	22,2	26,6	33,8	34,7	37	44,4	48,7
Togo	3,4	4,6	6,9	8,6	9,9	10,3	14,2	16,1	16,3	47,4
Sénégal	10,7	11,6	13,9	21,9	17,6	25,1	25	23,5	35,4	41,5
Burkina Faso	7,4	7,9	7,7	9,3	11,2	13,2	12,7	15,5	18,8	21,4
Bénin	5,2	4,6	4,4	7,2	8,2	6,9	9,4	10,6	14,3	15,6
Gabon	5,2	7,2	7,4	10,8	12,5	13	16,4	12,7	12,7	13,4
Mali	1,9	1,4	2,6	2,5	3	11,3	7	6,9	5,8	5,1
Niger	1,5	1,6	2	2,6	2,8	3,1	3,4	3,6	4,5	4,4
Congo Brazzaville	0,5	0,8	0,9	1,4	2,3	1,6	4	1,5	1,2	1,9
Tchad	0,2	0,1	0,2	0,2	0,4	0,3	0,3	0,3	0,4	0,5
Centrafrique	0,1	0,1	0,1	0	0,1	0	0,1	0,1	0,1	0,1

<sup>(2)</sup> Prestations vie = prestations échues + participations aux excédents

## Composition moyenne charge sinistres et prestations vie et non vie 2012-2021

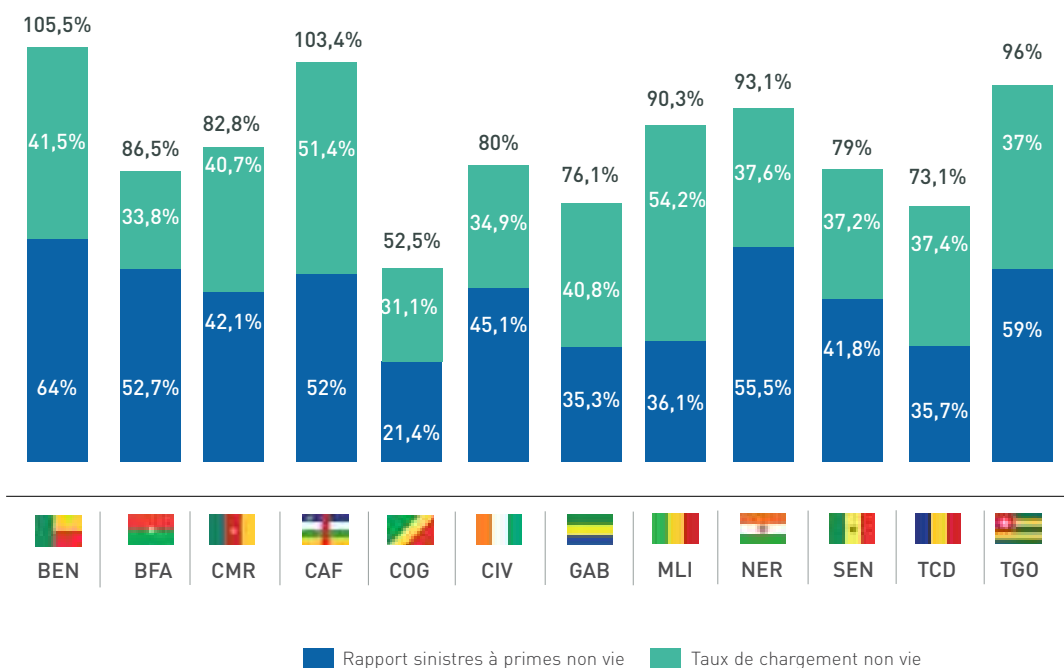


## Rapport sinistres à primes 2021 par branche

Pays	Accidents & Maladie		Automobile		Incendie		Responsabilité Civile		Transport		Divers		Non vie	
	2021	Médiane	2021	Médiane	2021	Médiane	2021	Médiane	2021	Médiane	2021	Médiane	2021	Médiane
Bénin	72,7%	74%	71,9%	54%	52,1%	35%	6,7%	3%	15,6%	12%	53,9%	39%	64%	55%
Burkina Faso	71%	66%	43,6%	46%	74,3%	50%	7,2%	-6%	10,8%	16%	39,8%	29%	52,7%	47%
Cameroun	71,2%	70%	32,9%	35%	24,8%	52%	7,6%	12%	8,3%	13%	91,0%	65%	42,1%	46%
Centrafrique	36,1%	42%	14,5%	21%	191,6%	135%	56,2%	10%	5,9%	-2%	ND	ND	52%	44%
Congo Brazzaville	69%	ND	30,7%	ND	51,4%	ND	-0,3%	ND	0,9%	ND	-5,6%	ND	21,4%	21%
Côte d'Ivoire	70,1%	72%	42,7%	43%	30,6%	35%	49%	44%	11,1%	14%	24,4%	31%	45,1%	48%
Gabon	73%	78%	30,5%	37%	22,5%	36%	3,8%	17%	5,2%	7%	30,0%	-3%	35,3%	41%
Mali	43%	56%	28,4%	28%	89,5%	58%	20,5%	15%	9,8%	15%	72%	58%	36,1%	36%
Niger	76,7%	76%	25,9%	25%	133,5%	88%	18,5%	8%	30,9%	32%	15,5%	11%	55,5%	48%
Sénégal	73,1%	70%	45,1%	42%	25,9%	46%	27,6%	20%	19,7%	18%	8,5%	26%	41,8%	45%
Tchad	48,4%	57%	67,8%	64%	3,6%	3%	2,2%	3%	-0,4%	-3%	58%	28%	35,7%	34%
Togo	66%	68%	46,2%	50%	104,6%	68%	27,1%	21%	7,8%	8%	16,1%	2%	59%	55%

Médiane 2012-2021  
ND = non disponible


## Ratio combiné non vie 2021 par pays




## Ratio combiné non vie 2021 par branche

Pays	Accidents & Maladie		Automobile		Incendie		Responsabilité Civile		Transport		Divers		Non vie	
	2021	Médiane	2021	Médiane	2021	Médiane	2021	Médiane	2021	Médiane	2021	Médiane	2021	Médiane
Bénin	107,9%	112%	120,7%	104%	107,8%	83%	40,3%	41%	51,3%	51%	84,9%	71%	105,5%	98%
Burkina Faso	98,4%	97%	90,5%	93%	93,4%	71%	31,6%	19%	35,4%	45%	63,2%	56%	86,5%	82%
Cameroun	111,1%	109%	86,4%	89%	57,1%	85%	43,1%	96%	30,4%	36%	122,2%	98%	82,8%	87%
Centrafrique	92,3%	99%	62,8%	69%	243,2%	185%	108,4%	55%	59,7%	48%	ND	ND	103,4%	93%
Congo Brazzaville	125,4%	ND	97%	ND	86,5%	ND	9,6%	ND	6,7%	ND	65,5%	ND	52,5%	ND
Côte d'Ivoire	102,4%	105%	85,7%	87%	58%	65%	92,2%	87%	41,8%	43%	55,2%	65%	80%	84%
Gabon	120,5%	124%	81,7%	86%	56,6%	73%	48,9%	60%	26,5%	27%	51,2%	22%	76,1%	81%
Mali	82,6%	95%	103,9%	92%	109,7%	84%	175,6%	113%	37,9%	53%	167,7%	122%	90,3%	84%
Niger	113,6%	114%	67,8%	69%	164,3%	123%	68,9%	52%	58,9%	63%	40,6%	39%	93,1%	88%
Sénégal	105,8%	104%	94,1%	91%	57,9%	80%	65,5%	59%	50,2%	49%	44,4%	62%	79%	84%
Tchad	83,6%	93%	102,1%	100%	37,4%	38%	42,1%	43%	17,7%	17%	155,8%	97%	73,1%	72%
Togo	102,2%	106%	85,8%	91%	141,1%	107%	62,7%	61%	42%	41%	45,2%	35%	96%	94%

Médiane 2012-2021  
ND = non disponible


A decorative graphic consisting of two L-shaped brackets, one blue on the top left and one red on the bottom right, framing the central text.

*Des experts  
de confiance*

A black and white portrait of John Conan, a man with a beard and mustache, wearing a dark suit, white shirt, and striped tie.

**John Conan**

Directeur Non-Vie  
Asie - Afrique  
[jconan@ccr-re.fr](mailto:jconan@ccr-re.fr)


A black and white portrait of Thierry Ravoaja, a man with glasses, wearing a dark suit, white shirt, and dark tie.


**Thierry Ravoaja**


Souscripteur sénior - Non-vie  
Afrique subsaharienne & Inde  
[travoaja@ccr-re.fr](mailto:travoaja@ccr-re.fr)





## Taux de cession 2021 par pays


 Bénin (BEN)	Valeurs	Rang FANAF
Taux de cession vie et non vie	12,3%	11
Taux de cession non vie	20%	10
Taux de cession vie	2,5%	9


 Burkina Faso (BFA)	Valeurs	Rang FANAF
Taux de cession vie et non vie	16,4%	9
Taux de cession non vie	26,1%	8
Taux de cession vie	4,6%	5


 Cameroun (CMR)	Valeurs	Rang FANAF
Taux de cession vie et non vie	19,4%	7
Taux de cession non vie	27,8%	7
Taux de cession vie	3,4%	6


 Centrafrique (CAF)	Valeurs	Rang FANAF
Taux de cession vie et non vie	15,6%	10
Taux de cession non vie	17,2%	12
Taux de cession vie	ND	-


 Congo Brazzaville (COG)	Valeurs	Rang FANAF
Taux de cession vie et non vie	51,2%	1
Taux de cession non vie	62,2%	1
Taux de cession vie	2,1%	11


 Côte d'Ivoire (CIV)	Valeurs	Rang FANAF
Taux de cession vie et non vie	17,3%	8
Taux de cession non vie	29,1%	6
Taux de cession vie	2,4%	10


 Gabon (GAB)	Valeurs	Rang FANAF
Taux de cession vie et non vie	40%	2
Taux de cession non vie	49,7%	2
Taux de cession vie	8,5%	1

 Mali (MLI)	Valeurs	Rang FANAF
Taux de cession vie et non vie	26,6%	5
Taux de cession non vie	34,4%	5
Taux de cession vie	5%	4

 Niger (NER)	Valeurs	Rang FANAF
Taux de cession vie et non vie	20,2%	6
Taux de cession non vie	23,4%	9
Taux de cession vie	8%	2

 Sénégal (SEN)	Valeurs	Rang FANAF
Taux de cession vie et non vie	27,5%	4
Taux de cession non vie	38,6%	4
Taux de cession vie	6,4%	3

 Tchad (TCD)	Valeurs	Rang FANAF
Taux de cession vie et non vie	34,8%	3
Taux de cession non vie	41,8%	3
Taux de cession vie	2,5%	7

 Togo (TGO)	Valeurs	Rang FANAF
Taux de cession vie et non vie	11,9%	12
Taux de cession non vie	20%	11
Taux de cession vie	2,5%	8

Taux de cession = primes cédées / primes émises

Source : FANAF 2023

## Évolution du taux de cession de réassurance par pays

Pays		2014	2015	2016	2017	2018	2019	2020	2021
VIE	Gabon	33%	13,9%	11,1%	16,3%	10,5%	6,9%	8,6%	8,5%
	Niger	7,3%	16,8%	14,8%	14,8%	8,4%	5,9%	5,7%	8%
	Sénégal	11,2%	9,1%	8%	9,2%	6%	6,5%	7,3%	6,4%
	Mali	3,1%	5,3%	5,3%	2,8%	3,7%	2,9%	9,2%	5%
	Burkina Faso	3,5%	3,2%	3,5%	4,6%	3,8%	3,4%	4,8%	4,6%
	Cameroun	4,7%	5,9%	4%	6%	3,6%	3,1%	4,2%	3,4%
	Tchad	15%	5,9%	6%	7,6%	5%	1,7%	6,1%	2,5%
	Togo	4%	5,2%	4,3%	3,8%	3,1%	2,2%	3,6%	2,5%
	Bénin	6,6%	4,8%	4,8%	7,6%	2,7%	2,1%	3%	2,5%
	Côte d'Ivoire	4,1%	3,6%	3,3%	4,5%	2,8%	2,4%	3,2%	2,4%
	Congo Brazzaville	16,4%	16,7%	19,3%	14%	5,3%	4,8%	5,1%	2,1%
	Centrafrique	ND	ND	ND	ND	ND	ND	ND	ND
	<b>Médiane FANAF</b>	<b>6,6%</b>	<b>5,9%</b>	<b>5,3%</b>	<b>7,6%</b>	<b>3,8%</b>	<b>3,1%</b>	<b>5,1%</b>	<b>3,4%</b>

NON VIE	Congo Brazzaville	56,1%	69,5%	56,3%	55,6%	56,1%	60,3%	59,8%	62,2%
	Gabon	50%	51,5%	47,9%	43,2%	43,7%	43,4%	49,2%	49,7%
	Tchad	28,2%	31,4%	34,6%	31,9%	31,5%	36,5%	33%	41,8%
	Sénégal	30,7%	31%	33,4%	33%	33,2%	32,9%	38,5%	38,6%
	Mali	27,2%	26,7%	25,9%	27,5%	25,2%	25,8%	28,3%	34,4%
	Côte d'Ivoire	29,7%	28,4%	26,1%	26,4%	23,7%	26,9%	28,1%	29,1%
	Cameroun	34,1%	33,4%	26,3%	28%	29,5%	29,8%	30%	27,8%
	Burkina Faso	26,3%	27,5%	23,9%	20,8%	20,2%	22,3%	29,7%	26,1%
	Niger	15,6%	21%	19,5%	18,3%	19,7%	25,2%	20%	23,4%
	Bénin	19,4%	13,3%	19,3%	20,9%	13,9%	22,8%	21,3%	20%
	Togo	26,8%	22,4%	21,4%	18,2%	17,6%	17,3%	21%	20%
	Centrafrique	18,7%	12,7%	11,9%	13,5%	12,9%	10,9%	9,9%	17,2%
	<b>Médiane FANAF</b>	<b>27,7%</b>	<b>28%</b>	<b>26%</b>	<b>27%</b>	<b>24,5%</b>	<b>26,4%</b>	<b>29%</b>	<b>28,5%</b>

TOTAL	Congo Brazzaville	53,3%	66,3%	52,7%	52,3%	52,4%	56,3%	53,9%	51,2%
	Gabon	47,5%	46%	41,9%	37%	36,9%	36,1%	40,6%	40%
	Tchad	27,3%	29,3%	33,5%	30,1%	30,2%	33,1%	28,9%	34,8%
	Sénégal	25,6%	24,8%	27,5%	24,7%	23,9%	23,5%	27,5%	27,5%
	Mali	21,4%	22,5%	21,3%	23,2%	20,7%	20,3%	23,5%	26,6%
	Niger	14,1%	20,2%	18,7%	18,2%	17,3%	21,5%	16,9%	20,2%
	Cameroun	25,8%	25,5%	19,7%	21,4%	21,5%	21,0%	21,2%	19,4%
	Côte d'Ivoire	18,3%	17,8%	16,4%	16,6%	14,8%	16,3%	17,2%	17,3%
	Burkina Faso	18,3%	19,3%	17,3%	15%	14%	14,6%	19%	16,4%
	Centrafrique	18%	12,7%	11,4%	13,4%	13,6%	10,4%	8,8%	15,6%
	Bénin	15,6%	10,7%	14,3%	16,3%	10,1%	14,7%	13,1%	12,3%
	Togo	16,6%	15,3%	14,1%	12,6%	10,4%	10,1%	13,2%	11,9%
	<b>Médiane FANAF</b>	<b>19,9%</b>	<b>21,4%</b>	<b>19,2%</b>	<b>19,8%</b>	<b>19,0%</b>	<b>20,7%</b>	<b>20,1%</b>	<b>19,8%</b>

Source : FANAF 2023

## EVOLUTION DES EFFECTIFS

	Pays	2017	2018	2019	2020	2021	
CADRES	Côte d'Ivoire	623	740	718	788	777	
	Cameroun	448	476	448	448	534	
	Burkina Faso	295	353	321	335	347	
	Sénégal	249	292	292	287	291	
	Togo	139	147	137	171	167	
	Bénin	128	133	133	132	171	
	Mali	99	130	122	132	128	
	Gabon	166	149	126	130	149	
	Congo Brazzaville	92	92	107	110	99	
	Niger	79	89	99	99	96	
	Tchad	30	21	22	22	22	
	Centrafrique	21	31	21	19	19	
	<b>Total général</b>		<b>2 369</b>	<b>2 653</b>	<b>2 546</b>	<b>2 673</b>	<b>2 800</b>

	Pays	2017	2018	2019	2020	2021	
AGENT DE MAÎTRISE	Côte d'Ivoire	869	875	847	826	946	
	Cameroun	525	540	564	564	767	
	Sénégal	379	394	394	443	428	
	Bénin	192	216	216	232	254	
	Burkina Faso	130	128	189	188	187	
	Mali	139	150	165	170	167	
	Togo	173	183	138	156	172	
	Gabon	161	165	156	147	165	
	Congo Brazzaville	226	226	122	122	136	
	Niger	103	82	80	82	83	
	Tchad	35	44	48	41	41	
	Centrafrique	14	20	14	15	15	
	<b>Total général</b>		<b>2 946</b>	<b>3 023</b>	<b>2 933</b>	<b>2 986</b>	<b>3 361</b>

	Pays	2017	2018	2019	2020	2021	
EMPLOYÉS	Côte d'Ivoire	354	382	392	326	356	
	Cameroun	288	260	240	240	236	
	Sénégal	162	167	167	160	191	
	Gabon	146	179	116	112	179	
	Togo	126	128	113	83	76	
	Mali	97	90	89	81	84	
	Bénin	62	86	86	78	47	
	Burkina Faso	90	70	68	61	54	
	Tchad	45	43	43	53	53	
	Niger	59	65	57	50	50	
	Congo Brazzaville	43	43	32	39	33	
	Centrafrique	15	23	15	12	10	
	<b>Total général</b>		<b>1 487</b>	<b>1 536</b>	<b>1 418</b>	<b>1 295</b>	<b>1 369</b>

## EVOLUTION DES EFFECTIFS

	Pays	2017	2018	2019	2020	2021
TOTAL	Côte d'Ivoire	1 846	1 997	1 957	1 940	2 079
	Cameroun	1 261	1 276	1 252	1 252	1 537
	Sénégal	790	853	853	890	910
	Burkina Faso	515	551	578	584	588
	Gabon	473	493	398	389	493
	Togo	438	458	388	410	415
	Bénin	382	435	435	442	472
	Mali	335	370	376	383	379
	Congo Brazzaville	361	361	261	271	268
	Niger	241	236	236	231	229
	Tchad	110	108	113	116	116
	Centrafrique	50	74	50	46	44
	<b>Total général</b>		<b>6 802</b>	<b>7 212</b>	<b>6 897</b>	<b>6 954</b>

Source : FIANAF 2023



## EVOLUTION DU NOMBRE DE COMPAGNIES

	Pays	2017	2018	2019	2020	2021	
VIE	Cameroun	10	11	11	11	10	
	Côte d'Ivoire	11	11	10	10	10	
	Sénégal	10	9	9	9	9	
	Burkina Faso	8	8	7	7	7	
	Togo	6	6	7	7	7	
	Bénin	6	6	6	6	6	
	Gabon	4	4	4	4	4	
	Mali	3	3	4	4	4	
	Congo Brazzaville	2	2	2	2	2	
	Niger	2	2	2	2	2	
	Tchad	1	1	1	1	1	
	Centrafrique	ND	ND	ND	ND	ND	
	<b>Total</b>		<b>63</b>	<b>63</b>	<b>63</b>	<b>63</b>	<b>62</b>

	Pays	2017	2018	2019	2020	2021	
NON VIE	Côte d'Ivoire	21	22	21	21	20	
	Sénégal	19	16	19	19	19	
	Cameroun	15	17	17	17	17	
	Mali	9	9	8	8	8	
	Burkina Faso	8	8	8	8	8	
	Bénin	8	8	7	7	7	
	Congo Brazzaville	5	6	6	6	6	
	Niger	6	6	6	6	6	
	Gabon	7	7	5	6	6	
	Togo	7	7	5	5	5	
	Tchad	2	2	2	2	2	
	Centrafrique	2	2	1	1	1	
	<b>Total</b>		<b>109</b>	<b>110</b>	<b>105</b>	<b>106</b>	<b>105</b>

	Pays	2017	2018	2019	2020	2021	
TOTAL	Côte d'Ivoire	32	33	31	31	30	
	Sénégal	29	25	28	28	28	
	Cameroun	25	28	28	28	27	
	Burkina Faso	16	16	15	15	15	
	Bénin	14	14	13	13	13	
	Togo	13	13	12	12	12	
	Mali	12	12	12	12	12	
	Gabon	11	11	9	10	10	
	Congo Brazzaville	7	8	8	8	8	
	Niger	8	8	8	8	8	
	Tchad	3	3	3	3	3	
	Centrafrique	2	2	1	1	1	
	<b>Total</b>		<b>172</b>	<b>173</b>	<b>168</b>	<b>169</b>	<b>167</b>

Source : FANAF 2023

ND = non disponible

# FONDS PROPRES NETS MARCHÉS VIE ET NON VIE

Chiffres en milliers de FCFA

Pays		2017	2018	2019	2020	2021
VIE	Côte d'Ivoire	35 510 977	37 396 247	47 226 285	51 731 942	53 678 555
	Sénégal	24 706 553	29 898 206	39 501 140	41 186 164	43 138 549
	Burkina Faso	10 706 323	19 789 864	26 320 036	30 140 493	31 004 099
	Cameroun	17 205 187	22 277 600	28 082 726	28 082 726	33 213 784
	Togo	11 576 574	13 818 082	13 596 383	20 330 746	20 391 600
	Bénin	11 432 152	10 114 415	15 977 810	17 587 374	18 857 213
	Gabon	7 002 015	8 021 914	10 891 999	10 679 555	10 376 596
	Niger	4 910 345	4 445 453	6 304 265	6 468 426	6 537 490
	Congo Brazzaville	3 107 857	3 767 597	5 980 603	6 138 897	5 332 548
	Mali	5 565 677	4 445 453	4 628 974	4 188 994	4 821 846
	Tchad	1 261 120	1 269 398	1 213 919	2 403 585	2 440 457
	Centrafrique	ND	ND	ND	ND	ND

Chiffres en milliers de FCFA

Pays		2017	2018	2019	2020	2021
NON VIE	Côte d'Ivoire	86 152 894	90 386 188	107 260 277	113 739 968	114 697 656
	Sénégal	62 358 930	66 388 471	89 123 436	92 347 093	97 799 258
	Cameroun	59 410 461	73 260 615	77 470 998	77 470 998	92 920 518
	Burkina Faso	22 749 207	28 030 574	35 995 341	39 316 754	41 520 578
	Gabon	26 210 562	30 584 605	31 746 095	31 712 319	25 928 085
	Bénin	18 125 089	19 516 602	29 108 143	31 014 141	26 753 771
	Mali	11 507 586	14 947 912	22 939 302	22 077 004	25 553 008
	Niger	13 169 957	14 744 155	20 916 925	20 857 834	22 215 183
	Congo Brazzaville	7 150 508	9 493 324	16 597 506	18 547 426	14 889 696
	Togo	6 600 636	6 118 322	10 939 990	11 594 210	12 213 453
	Tchad	5 259 994	5 152 023	6 295 731	6 490 121	8 664 437
	Centrafrique	2 892 996	2 892 456	3 989 847	3 994 270	4 037 559

Chiffres en milliers de FCFA

Pays		2017	2018	2019	2020	2021
TOTAL	Côte d'Ivoire	121 663 871	127 782 435	154 486 562	165 471 910	168 376 211
	Sénégal	87 065 483	96 286 677	128 624 576	133 533 257	140 937 807
	Cameroun	76 615 648	95 538 215	105 553 724	105 553 724	126 134 302
	Burkina Faso	33 455 530	47 820 438	62 315 377	69 457 247	72 524 677
	Bénin	29 557 241	29 631 017	45 085 953	48 601 515	45 610 984
	Gabon	33 212 577	38 606 519	42 638 094	42 391 874	36 304 681
	Togo	18 177 210	19 936 404	24 536 373	31 924 956	32 605 053
	Niger	18 080 302	19 189 608	27 221 190	27 326 260	28 752 673
	Mali	17 073 263	19 393 365	27 568 276	26 265 998	30 374 854
	Congo Brazzaville	10 258 365	13 260 921	22 578 109	24 686 323	20 222 244
	Tchad	6 521 114	6 421 421	7 509 650	8 893 706	11 104 894
	Centrafrique	2 892 996	2 892 456	3 989 847	3 994 270	4 037 559

ND = Non disponible

Source : FANAF 2023

# PRIMES ÉMISES MOYENNES PAR COMPAGNIE<sup>(1)</sup>

Chiffres en milliers de FCFA

	Pays	2017	2018	2019	2020	2021
VIE	Côte d'Ivoire	13 392 441	14 100 172	16 872 229	18 243 081	20 581 162
	Sénégal	5 779 826	6 865 489	7 767 920	8 087 426	8 560 643
	Burkina Faso	3 525 715	4 082 302	5 741 079	6 642 495	8 001 130
	Cameroun	6 002 729	5 810 002	6 167 092	6 424 395	7 727 297
	Gabon	5 677 749	5 120 770	5 221 072	5 587 993	6 307 934
	Bénin	3 056 371	3 386 211	4 142 215	4 998 280	5 582 441
	Togo	4 018 764	4 893 368	4 257 643	4 389 536	5 144 836
	Niger	2 910 616	3 516 481	3 659 604	4 172 920	4 376 548
	Mali	2 712 023	3 463 237	3 163 781	3 550 872	4 243 051
	Congo Brazzaville	2 300 950	2 072 893	2 210 841	3 255 264	6 415 557
	Tchad	889 557	808 848	1 390 881	2 256 910	2 585 129
	Centrafrique	ND	ND	ND	ND	ND

Chiffres en milliers de FCFA

	Pays	2017	2018	2019	2020	2021
NON VIE	Gabon	10 954 585	10 509 671	16 089 690	13 612 548	13 339 380
	Côte d'Ivoire	8 455 714	9 380 070	10 534 106	11 131 710	12 965 916
	Congo Brazzaville	11 079 731	8 988 695	9 297 680	8 891 946	9 608 431
	Cameroun	9 129 992	8 402 887	8 130 856	8 280 340	8 974 126
	Burkina Faso	5 845 016	6 141 675	6 835 328	7 728 972	8 594 839
	Togo	4 868 557	4 285 747	6 451 099	7 608 130	8 368 259
	Sénégal	5 446 050	7 138 487	6 620 577	7 029 358	7 741 012
	Tchad	5 641 656	5 889 878	6 257 931	6 289 823	5 829 374
	Centrafrique	2 319 555	2 650 011	5 435 354	5 777 522	6 001 137
	Mali	4 104 324	4 206 869	4 957 202	5 274 220	5 959 678
	Bénin	3 784 334	4 463 279	5 208 875	5 245 518	6 034 815
	Niger	3 765 415	4 061 795	4 568 736	4 772 489	5 468 376

Chiffres en milliers de FCFA

	Pays	2017	2018	2019	2020	2021
TOTAL	Côte d'Ivoire	10 152 714	10 953 437	12 578 662	13 425 701	15 504 331
	Gabon	9 035 735	8 550 071	11 259 193	10 402 726	10 526 801
	Cameroun	7 879 087	7 384 254	7 359 377	7 551 219	8 512 337
	Sénégal	5 561 145	7 040 208	6 989 366	7 369 451	8 004 465
	Burkina Faso	4 685 365	5 111 989	6 324 678	7 221 949	8 317 774
	Congo Brazzaville	8 571 508	7 259 745	7 525 970	7 075 867	8 810 212
	Centrafrique	2 319 555	2 650 011	5 435 354	5 777 522	6 001 137
	Togo	4 476 345	4 566 188	5 171 583	5 730 617	6 487 929
	Bénin	3 472 350	4 001 679	4 716 571	5 131 408	5 826 027
	Tchad	4 057 623	4 196 201	4 635 581	4 945 518	4 747 959
	Mali	3 756 249	4 020 961	4 359 395	4 699 770	5 387 469
	Niger	3 551 716	3 925 466	4 341 453	4 622 596	5 195 419

Source : FANAF 2023

(1) Prime émises moyennes par compagnie = primes émises du marché / nombre de compagnies du marché  
 ND = Non disponible

# PRODUCTIVITÉ PAR MARCHÉ<sup>(1)</sup>

Chiffres en milliers de FCFA

	Pays	2017	2018	2019	2020	2021
VIE	Sénégal	407 030	349 093	394 979	346 604	356 693
	Côte d'Ivoire	228 753	225 767	259 573	284 160	274 050
	Burkina Faso	188 038	184 511	210 406	244 724	291 708
	Cameroun	272 851	213 033	228 411	237 941	211 707
	Niger	187 782	213 120	203 311	231 829	257 444
	Gabon	264 081	170 692	219 835	228 081	210 264
	Bénin	129 142	138 213	169 070	194 738	193 611
	Togo	162 923	190 651	187 443	173 597	195 727
	Mali	111 453	142 325	225 984	161 403	192 866
	Congo Brazzaville	164 354	148 064	157 917	158 793	312 954
	Tchad	46 819	42 571	57 953	94 038	107 714
	Centrafrique	ND	ND	ND	ND	ND

Chiffres en milliers de FCFA

	Pays	2017	2018	2019	2020	2021
NON VIE	Gabon	198 145	197 232	265 506	280 671	214 574
	Congo Brazzaville	166 362	161 958	239 425	231 964	253 967
	Sénégal	159 684	168 958	186 081	196 409	211 930
	Côte d'Ivoire	147 729	157 528	169 255	180 097	195 270
	Togo	117 517	98 685	140 854	163 265	181 131
	Burkina Faso	128 110	131 373	141 299	156 933	173 633
	Cameroun	131 556	146 362	144 738	147 399	130 171
	Niger	107 583	120 053	137 062	146 846	168 258
	Mali	140 988	127 481	123 930	143 030	163 840
	Tchad	123 992	132 357	140 628	136 735	126 726
	Bénin	126 144	123 980	126 605	127 495	141 283
	Centrafrique	92 782	71 622	108 707	125 598	136 389

Chiffres en milliers de FCFA

	Pays	2017	2018	2019	2020	2021
TOTAL	Gabon	210 133	190 772	254 605	267 422	213 525
	Sénégal	204 143	206 337	229 428	231 848	246 291
	Côte d'Ivoire	175 995	181 003	199 253	214 534	223 728
	Congo Brazzaville	166 207	160 881	230 681	208 882	262 991
	Burkina Faso	145 565	148 443	164 135	185 495	212 188
	Cameroun	156 207	162 037	164 587	168 877	149 534
	Togo	132 860	129 608	159 946	167 725	187 603
	Niger	117 899	133 067	147 168	160 090	181 499
	Bénin	127 259	128 790	140 955	150 924	160 463
	Mali	134 552	130 410	139 130	147 251	170 579
	Tchad	110 662	116 561	123 069	127 901	122 792
	Centrafrique	92 782	71 622	108 707	125 598	136 389

Source : FANAF 2023

(1) Productivité du marché = primes émises du marché / effectif du marché





**SEN ASSURANCE**  
**VIE**

**L'assureur de  
l'innovation !**



**Souscrivez  
simplement avec  
notre plateforme  
digitale !**

Téléchargez  
notre  
application

La Sénégalaise de l'Assurance Vie (SAV) est spécialisée dans l'assurance vie au Sénégal. Sa mission est de concevoir des solutions d'assurance adaptées et innovantes pour les clients professionnels comme particuliers.

**Entreprises**

**Particuliers**

**Secteur Informel**

**Diaspora**

**senassurancevie.sn**





# **[ Le classement des compagnies**

Chiffres en milliers de francs CFA

	Catégorie	Chiffre d'affaires 2021	Résultat d'exploitation 2021	S/P non vie 2021	Ratio combiné non vie 2021
--	-----------	-------------------------	------------------------------	------------------	----------------------------



## BENIN (BEN)

L'AFRICAIN DES ASSURANCES	NV	11 463 615	-5 613 948	109,5%	146,5%
NSIA BENIN	NV	10 727 934	1 030 974	45,3%	84,6%
ATLANTIQUE ASSURANCES BENIN IARDT	NV	8 810 335	595 931	36,3%	80,8%
SUNU ASSURANCES VIE BENIN	V	8 759 009	228 656	ND	ND
SANLAM ASSURANCE VIE	V	7 950 319	337 591	ND	ND
NSIA VIE BENIN	V	6 372 830	299 407	ND	ND
SANLAM ASSURANCE	NV	5 918 265	755 362	49,7%	82,2%
L'AFRICAIN VIE BENIN	V	4 822 960	280 459	ND	ND
ATLANTIQUE ASSURANCE BENIN VIE	V	4 033 654	-1 392 727	ND	ND
SUNU ASSURANCES	NV	2 218 352	95 785	71,4%	121,2%
LA GENERALE DES ASSURANCES	NV	1 732 529	633 267	91,1%	159,3%
CIF ASSURANCES VIE	V	1 555 873	392 525	ND	ND
NOBILA ASSURANCES SA	NV	1 372 673	-185 469	47,8%	112,5%



## BURKINA FASO (BFA)

SANLAM ASSURANCE	NV	15 570 053	1 138 833	30%	53,6%
SOCIETE NATIONALE D'ASSURANCES ET DE REASSURANCES VIE	V	15 027 613	1 656 326	ND	ND
SUNU ASSURANCES VIE	V	13 967 513	1 338 393	ND	ND
UNION DES ASSURANCES DU BURKINA VIE	V	13 603 079	1 249 081	ND	ND
SOCIETE NATIONALE D'ASSURANCES ET DE REASSURANCES	NV	11 662 892	2 004 012	89,5%	128,3%
CORIS ASSURANCES SA	NV	9 379 625	2 068 039	40,7%	72,9%
RAYNAL ASSURANCES IARD	NV	8 107 757	647 085	65,8%	100,2%
UNION DES ASSURANCES DU BURKINA IARDT	NV	7 953 459	805 703	57,5%	97,2%
SUNU ASSURANCES IARD	NV	7 200 512	1 007 340	41,7%	83,9%
GENERALE DES ASSURANCES	NV	6 373 605	661 792	44,3%	85,8%
SANLAM ASSURANCE VIE	V	5 390 846	145 400	ND	ND
CORIS ASSURANCE VIE	V	3 696 647	690 917	ND	ND
CIF ASSURANCES VIE	V	2 623 175	719 158	ND	ND
JACKSON ASSURANCES IARD	NV	2 119 709	-877 910	101,8%	132%
GENERALE DES ASSURANCES VIE	V	1 699 035	722 193	ND	ND



## CENTRAFRIQUE (CAF)

SUNU ASSURANCES	NV	6 001 137	864 873	65,9%	117,1%
-----------------	----	-----------	---------	-------	--------

Chiffres en milliers de francs CFA

	Catégorie	Chiffre d'affaires 2021	Résultat d'exploitation 2021	S/P non vie 2021	Ratio combiné non vie 2021
--	-----------	-------------------------	------------------------------	------------------	----------------------------



## CAMEROUN (CMR)

AXA ASSURANCES	NV	21 528 222	3 105 184	37,1%	64,8%
ALLIANZ CAMEROUN ASSURANCES VIE	V	20 940 905	1 699 757	ND	ND
PRUDENTIAL BENEFICIAL LIFE INSURANCE SA	V	17 643 594	1 130 629	ND	ND
ACTIVA ASSURANCES	NV	17 246 525	2 348 402	35,9%	72,3%
SOCIETE AFRICAINE D'ASSURANCES ET DE REASSURANCE	NV	15 060 018	1 605 597	36,8%	74,8%
NSIA CAMEROUN	NV	11 107 233	44 038	42,3%	84,5%
ALLIANZ CAMEROUN ASSURANCES	NV	10 622 795	708 595	41,3%	91,3%
GARANTIE MUTUELLE DES CADRES SA	NV	10 586 698	255 662	42,5%	96,5%
SUNU ASSURANCES VIE CAMEROUN	V	9 581 692	-256 872	ND	ND
SANLAM ASSURANCE	NV	8 821 449	-160 503	21,1%	55,9%
ACTIVA VIE SA	V	8 588 578	415 787	ND	ND
ATLANTIQUE ASSURANCES CAMEROUN IARDT	NV	8 189 073	-331 345	39,4%	87,6%
ZENITHE INSURANCE SA	NV	7 681 084	3 664 784	28,3%	60,9%
WAFI ASSURANCE VIE CAMEROUN	V	6 204 426	532 498	ND	ND
BENEFICIAL GENERAL INSURANCE SA	NV	5 472 173	344 155	41,4%	87,3%
ASSURANCES & REASSURANCES AFRICAINES SA	NV	4 666 181	-907 989	55,3%	104,2%
SAAR ASSURANCES VIE	V	4 431 689	915 926	ND	ND
SUNU ASSURANCES IARD	NV	3 938 826	94 350	38,3%	93,8%
ASSURANCES GENERALES DU CAMEROUN	NV	3 886 347	169 088	41,3%	82,8%
ROYAL ONYX INSURANCE CIE SA	NV	2 654 543	214 349	25,7%	58,1%
PRO - ASSUR ASSURANCES	NV	2 563 217	-594 875	64,8%	127,9%
COMPAGNIE PROFESSIONNELLE D'ASSURANCE (CPA)	NV	2 284 566	167 415	28%	96,8%
NSIA VIE ASSURANCES	V	2 181 913	79 999	ND	ND



## CÔTE D'IVOIRE (CIV)

SUNU ASSURANCES VIE COTE D'IVOIRE	V	60 663 519	2 179 142	ND	ND
SANLAM ASSURANCE CI	NV	56 660 478	-1 207 019	38,5%	64,7%
NSIA VIE COTE D'IVOIRE	V	41 106 985	817 607	ND	ND
ALLIANZ COTE D'IVOIRE ASSURANCES VIE	V	30 408 267	2 952 774	ND	ND
ALLIANZ COTE D'IVOIRE ASSURANCES	NV	29 550 742	4 177 968	43,2%	80%
SANLAM ASSURANCE VIE	V	26 802 515	-204 861	ND	ND
AXA ASSURANCES	NV	24 313 127	2 267 390	38,7%	67%
NSIA COTE D'IVOIRE	NV	24 220 054	3 385 850	47%	84,3%
SUNU ASSURANCES IARD	NV	22 612 809	1 348 486	25,4%	58,4%
ATLANTIQUE ASSURANCES COTE D'IVOIRE (AACI)	NV	19 541 200	75 891	96%	131,6%
WAFI ASSURANCE VIE COTE D'IVOIRE	V	14 237 867	1 280 162	ND	ND
GENERATION NOUVELLE D'ASSURANCES	NV	13 630 020	-453 333	25,2%	64,1%
PRUDENTIAL BELIFE INSURANCE	V	12 921 826	226 562	ND	ND
SOCIETE INTERNATIONALE D'ASSURANCES MULTIRISQUES SA	NV	10 727 253	246 808	68,2%	96,4%
ASSURANCES COMAR Côte d'Ivoire (COMAR-CI)	NV	9 302 486	-1 720 389	81,3%	116,5%
ATLANTIQUE ASSURANCES VIE	V	8 571 007	202 316	ND	ND
LA LOYALE VIE	V	8 312 319	7 145 137	ND	ND
AMSA ASSURANCES	NV	7 729 934	-1 774	46,9%	90,5%
MATCA	NV	6 914 761	4 576 081	2,8%	33,7%
ACTIVA ASSURANCES	NV	5 661 633	-26 204	26,9%	63,1%
SERENITY ASSURANCES	NV	5 506 573	992 705	11,7%	64,6%
ATLANTA SANAD ASSURANCE CÔTE D'IVOIRE	NV	4 730 079	402 536	51,2%	91,7%
SONAM GENERALE ASSURANCES COTE D'IVOIRE	NV	3 713 116	-763 811	133%	186,1%
L'AFRICAIN D'ASSURANCES COTE D'IVOIRE (2ACI)	NV	3 596 270	238 286	41,2%	91,3%
WAFI ASSURANCE IARD	NV	3 413 126	-120 971	56,5%	108%
SAAR ASSURANCE COTE D'IVOIRE	NV	3 360 991	113 649	48,1%	88,4%
SMABTP CÔTE D'IVOIRE SA	NV	3 329 854	557 011	18,1%	60%
LEADWAY VIE	V	2 175 357	-575 853	ND	ND
LA LOYALE ASSURANCES	NV	1 362 032	-451 779	-20,9%	84,8%
SAAR VIE	V	633 909	-145 617	ND	ND

Chiffres en milliers de francs CFA

	Catégorie	Chiffre d'affaires 2021	Résultat d'exploitation 2021	S/P non vie 2021	Ratio combiné non vie 2021
--	-----------	-------------------------	------------------------------	------------------	----------------------------



## CONGO BRAZZAVILLE (COG)

ASSURANCES ET REASSURANCES DU CONGO (ARC)	NV	33 664 647	2 160 779	1%	13,7%
NSIA VIE CONGO	V	9 683 658	179 777	ND	ND
NSIA CONGO	NV	5 737 174	323 911	34,7%	89,7%
SANLAM ASSURANCE	NV	5 481 643	378 167	72,6%	111,4%
ASSURANCES GENERALES DU CONGO (AGC)	NV	4 961 223	-1 168 315	32,1%	119,5%
ALLIANZ CONGO ASSURANCES	NV	4 564 871	-1 137 410	68,3%	123,3%
L'AFRICAIN DES ASSURANCES	NV	3 241 029	404 811	25,9%	66,4%
ASSURANCES GENERALES DU CONGO - VIE (AGC-VIE)	V	3 147 390	383 381	ND	ND



## GABON (GAB)

ASSURANCES INDUSTRIELLES ET COMMERCIALES SA	NV	18 505 928	-454 097	34,3%	66,2%
SANLAM ASSURANCE GABON	NV	18 408 621	737 302	22,7%	50,3%
OMNIUM GABONAIS D'ASSURANCES ET DE REASSURANCES	NV	14 093 045	-2 198 148	17,8%	62,3%
AXA ASSURANCES	NV	12 612 689	1 719 939	50,8%	102,1%
OMNIUM GABONAIS D'ASSURANCES ET DE REASSURANCES VIE	V	11 965 835	900 983	ND	ND
SUNU ASSURANCES VIE GABON	V	10 199 165	594 617	ND	ND
NSIA GABON	NV	9 787 422	-2 791 759	65,6%	124,9%
SUNU ASSURANCES IARD GABON	NV	6 628 573	-629 068	37,6%	80,9%
NSIA VIE GABON	V	1 895 209	-13 963	ND	ND
SANLAM ASSURANCE VIE GABON	V	1 171 527	163 149	ND	ND



## MALI (MLI)

SANLAM ASSURANCE	NV	16 313 741	637 979	33,6%	60,5%
SANLAM ASSURANCE VIE MALI	V	8 025 173	209 515	ND	ND
SUNU ASSURANCES IARD MALI	NV	6 984 009	739 295	41%	91%
ATLANTIQUE ASSURANCES Mali IARD SA (AAM SA)	NV	5 819 378	692 704	35%	74,8%
SOCIETE NOUVELLE D'ASSURANCES VIE (SONAVIE)	V	5 557 772	598 160	ND	ND
COMPAGNIE D'ASSURANCE ET REASSURANCE SABU NYUMAN	NV	5 428 514	949 980	30,6%	78%
LES ASSURANCES BLEUES CNAR	NV	4 991 912	1 032 265	34,7%	81,5%
NSIA ASSURANCES	NV	3 123 473	-756 656	71,4%	124,2%
ASSURANCES LAFIA SA	NV	3 066 135	1 243 281	-2,1%	58,2%
NSIA VIE MALI	V	2 749 309	271 981	ND	ND
NOUVELLE ALLIANCE D'ASSURANCES SA	NV	1 950 259	-183 548	48,3%	97,8%
CIF ASSURANCES-VIE MALI	V	639 949	39 394	ND	ND



## Niger (NER)

COMPAGNIE D'ASSURANCES ET DE REASSURANCES DU NIGER	NV	9 783 099	690 480	46,6%	77,6%
SUNU ASSURANCES IARD NIGER	NV	6 815 898	1 047 788	32,8%	69,2%
SUNU ASSURANCES VIE NIGER	V	5 902 376	791 374	ND	ND
SOCIETE NIGERIENNE D'ASSURANCES ET DE REASSURANCES	NV	4 849 132	761 917	29,1%	74%
MUTUAL BENEFITS ASSURANCES NIGER SA	NV	4 495 730	805 890	43,3%	81%
LA NIGERIENNE D'ASSURANCE ET DE REASSURANCE	NV	3 940 520	766 075	43,7%	84,4%
SANLAM ASSURANCE	NV	2 925 796	381 609	68,9%	114,3%
COMPAGNIE NOUVELLE D'ASSURANCES VIE	V	2 850 719	244 611	ND	ND

Chiffres en milliers de francs CFA

	Catégorie	Chiffre d'affaires 2021	Résultat d'exploitation 2021	S/P non vie 2021	Ratio combiné non vie 2021
--	-----------	-------------------------	------------------------------	------------------	----------------------------



## SENEGAL (SEN)

AXA ASSURANCES SA	NV	21 173 204	3 242 237	29,6%	59,4%
AMSA ASSURANCES	NV	15 013 119	747 037	30,6%	65%
LA PREVOYANCE ASSURANCES SA	NV	14 156 509	1 102 382	51%	92,7%
NSIA SENEGAL ASSURANCES	NV	12 334 053	1 354 109	39,1%	77,4%
ASKIA ASSURANCES SA	NV	11 332 567	1 894 014	45,6%	79,9%
SONAM ASSURANCES VIE MUTUELLE	V	11 109 488	1 581 822	ND	ND
SUNU ASSURANCES VIE	V	8 964 248	790 815	ND	ND
NSIA VIE SENEGAL	V	7 823 322	582 493	ND	ND
SUNU ASSURANCES IARD SENEGAL	NV	7 667 112	1 353 376	43,3%	87,9%
SONAM GENERALE ASSURANCES SA	NV	6 243 122	935 827	19,8%	60,2%
SALAMA ASSURANCES	NV	5 989 298	622 558	14,7%	51,4%
ASSURANCES LA PROVIDENCE DU SENEGAL SA	NV	4 488 984	544 431	47%	100,6%
SONAC SA	NV	2 968 921	625 955	28,8%	53,5%
LA SENEGALAISE DE L'ASSURANCE VIE (SENVIE)	V	2 900 940	229 914	ND	ND
SAAR SENEGAL SA	NV	2 473 330	173 105	47,6%	89,1%
SONAM MUTUELLE	NV	1 809 208	445 408	158%	208,3%
SAAR VIE SENEGAL	V	1 399 256	7 020	ND	ND
MUTUELLE D'ASSURANCES AGRICOLES DU SENEGAL	NV	132 430	474 250	-1,9%	73,7%



## TCHAD (TCD)

STAR NATIONALE SA	NV	7 909 073	472 465	26,3%	60,8%
SOCIETE AFRICAINE D'ASSURANCES ET DE REASSURANCES	NV	3 749 675	-531 366	59,2%	102,7%
STAR VIE SA	V	2 585 129	113 040	ND	ND



## TOGO (TGO)

SANLAM ASSURANCE	NV	14 543 890	227 016	50,4%	81,9%
GTA ASSURANCES VIE	V	12 265 998	19 044	ND	ND
SUNU ASSURANCES VIE TOGO	V	9 680 829	82 563	ND	ND
SUNU ASSURANCES IARD TOGO	NV	9 099 989	452 542	61,5%	97,6%
GTA ASSURANCES	NV	8 526 953	691 949	65,4%	105,9%
NSIA TOGO	NV	6 968 828	435 195	43,4%	89,1%
NSIA VIE TOGO	V	5 356 780	-122 643	ND	ND
PRUDENTIAL BENEFICIAL LIFE INSURANCE S.A.	V	4 649 306	-114 093	ND	ND
FIDELIA ASSURANCES	NV	2 701 636	509 628	48,8%	84,4%
CIF ASSURANCE -VIE TOGO	V	2 621 306	192 456	ND	ND
SANLAM ASSURANCE VIE - TOGO	V	1 121 440	-39 197	ND	ND

V = compagnie Vie  
 NV = compagnie Non Vie  
 ND = non déterminé

## LE PODIUM : Les trois premières compagnies de chaque marché

Chiffres en milliers de francs CFA

Bénin (BEN)				Burkina Faso (BFA)			Cameroun (CMR)		
		Primes Émises	Rang FANAF		Primes Émises	Rang FANAF		Primes Émises	Rang FANAF
1	LAFRICAIN DES ASSURANCES	11 463 615	37	SANLAM ASSURANCE	15 570 053	20	AXA ASSURANCES	21 528 222	11
2	NSIA BENIN	10 727 934	41	SOCIETE NATIONALE D'ASSURANCES ET DE REASSURANCES VIE	15 027 613	22	ALLIANZ CAMEROUN ASSURANCES VIE	20 940 905	13
3	ATLANTIQUE ASSURANCES BENIN IARDT	8 810 335	56	SUNU ASSURANCES VIE	13 967 513	28	PRUDENTIAL BENEFICIAL LIFE INSURANCE SA	17 643 594	17

Centrafrique (CAF)				Congo Brazzaville (COG)			Côte d'Ivoire (CIV)		
		Primes Émises	Rang FANAF		Primes Émises	Rang FANAF		Primes Émises	Rang FANAF
1	SUNU ASSURANCES	6 001 137	82	ASSURANCES ET REASSURANCES DU CONGO (ARC)	33 664 647	4	SUNU ASSURANCES VIE COTE D'IVOIRE	60 663 519	1
2	-	-	-	NSIA VIE CONGO	9 683 658	48	SANLAM ASSURANCE CI	56 660 478	2
3	-	-	-	NSIA CONGO	5 737 174	87	NSIA VIE COTE D'IVOIRE	41 106 985	3

Gabon (GAB)				Mali (MLI)			Niger (NER)		
		Primes Émises	Rang FANAF		Primes Émises	Rang FANAF		Primes Émises	Rang FANAF
1	ASSURANCES INDUSTRIELLES ET COMMERCIALES SA	18 505 928	15	SANLAM ASSURANCE	16 313 741	19	COMPAGNIE D'ASSURANCES ET DE REASSURANCES DU NIGER	9 783 099	47
2	SANLAM ASSURANCE GABON	18 408 621	16	SANLAM ASSURANCE VIE MALI	8 025 173	64	SUNU ASSURANCES IARD NIGER	6 815 898	76
3	OMNIUM GABONAIS D'ASSURANCES ET DE REASSURANCES	14 093 045	27	SUNU ASSURANCES IARD MALI	6 984 009	73	SUNU ASSURANCES VIE NIGER	5 902 376	85

Sénégal (SEN)				Tchad (TCD)			Togo (TGO)		
		Primes Émises	Rang FANAF		Primes Émises	Rang FANAF		Primes Émises	Rang FANAF
1	AXA ASSURANCES SA	21 173 204	12	STAR NATIONALE SA	7 909 073	67	SANLAM ASSURANCE	14 543 890	24
2	AMSA ASSURANCES	15 0131 19	23	SOCIETE AFRICAINE D'ASSURANCES ET DE REASSURANCES	3 749 675	111	GTA ASSURANCES VIE	12 265998	34
3	LA PREVOYANCE ASSURANCES SA	14 156 509	26	STAR VIE SA	2 585 129	131	SUNU ASSURANCES VIE TOGO	9 680 829	49

Source : FANAF 2023

Chiffres en milliers de francs CFA

Rang		Compagnies	Catégorie	Pays	Primes émises 2021	Tx de croissance 2021-2020	Ratios combinés non vie	
2021	2020						2021	2020
1	1	SUNU ASSURANCES VIE COTE D'IVOIRE	V	CIV	60 663 519	10,3%	ND	ND
2	2	SANLAM ASSURANCE CI	NV	CIV	56 660 478	7,8%	64,7%	67,8%
3	3	NSIA VIE COTE D'IVOIRE	V	CIV	41 106 985	17,3%	ND	ND
4	-	ASSURANCES ET REASSURANCES DU CONGO (ARC)	NV	COG	33 664 647	-	13,7%	ND
5	4	ALLIANZ COTE D'IVOIRE ASSURANCES VIE	V	CIV	30 408 267	10,1%	ND	ND
6	5	ALLIANZ COTE D'IVOIRE ASSURANCES	NV	CIV	29 550 742	9,3%	80%	77,9%
7	6	SANLAM ASSURANCE VIE	V	CIV	26 802 515	2,7%	ND	ND
8	7	AXA ASSURANCES	NV	CIV	24 313 127	8,6%	67,0%	78,5%
9	9	NSIA COTE D'IVOIRE	NV	CIV	24 220 054	11,9%	84,3%	88,3%
10	8	SUNU ASSURANCES IARD	NV	CIV	22 612 809	3,8%	58,4%	118,0%
11	11	AXA ASSURANCES	NV	CMR	21 528 222	4,6%	64,8%	59,8%
12	13	AXA ASSURANCES SA	NV	SEN	21 173 204	5,9%	59,4%	88,8%
13	12	ALLIANZ CAMEROUN ASSURANCES VIE	V	CMR	20 940 905	3,6%	ND	ND
14	15	ATLANTIQUE ASSURANCES COTE D'IVOIRE (AACI)	NV	CIV	19 541 200	8,1%	131,6%	90,1%
15	10	ASSURANCES INDUSTRIELLES ET COMMERCIALES SA	NV	GAB	18 505 928	-11,2%	66,2%	58,9%
16	14	SANLAM ASSURANCE GABON	NV	GAB	18 408 621	0,6%	50,3%	58,1%
17	18	PRUDENTIAL BENEFICIAL LIFE INSURANCE SA	V	CMR	17 643 594	17,1%	ND	ND
18	16	ACTIVA ASSURANCES	NV	CMR	17 246 525	3,0%	72,3%	120,6%
19	19	SANLAM ASSURANCE	NV	MLI	16 313 741	15,5%	60,5%	61,5%
20	17	SANLAM ASSURANCE	NV	BFA	15 570 053	1,8%	53,6%	35,3%
21	20	SOCIETE AFRICAINE D'ASSURANCES ET DE REASSURANCE	NV	CMR	15 060 018	7,2%	74,8%	76,7%
22	26	SOCIETE NATIONALE D'ASSURANCES ET DE REASSURANCES VIE	V	BFA	15 027 613	15,5%	ND	ND
23	21	AMSA ASSURANCES	NV	SEN	15 013 119	7,4%	65,0%	82,1%
24	22	SANLAM ASSURANCE	NV	TGO	14 543 890	5,0%	81,9%	71,5%
25	40	Wafa ASSURANCE VIE COTE D'IVOIRE	V	CIV	14 237 867	43,1%	ND	ND
26	25	LA PREVOYANCE ASSURANCES SA	NV	SEN	14 156 509	8,3%	92,7%	80,7%
27	23	OMNIUM GABONAIS D'ASSURANCES ET DE REASSURANCES	NV	GAB	14 093 045	5%	62,3%	59,9%
28	33	SUNU ASSURANCES VIE	V	BFA	13 967 513	25,4%	ND	ND
29	71	GENERATION NOUVELLE D'ASSURANCES	NV	CIV	13 630 020	132,8%	64,1%	-14,8%
30	30	UNION DES ASSURANCES DU BURKINA VIE	V	BFA	13 603 079	17,7%	ND	ND
31	34	PRUDENTIAL BELIFE INSURANCE	V	CIV	12 921 826	17,5%	ND	ND
32	29	AXA ASSURANCES	NV	GAB	12 612 689	2,4%	102,1%	76,8%
33	36	NSIA SENEGAL ASSURANCES	NV	SEN	12 334 053	19,8%	77,4%	83,7%
34	31	GTA ASSURANCES VIE	V	TGO	12 265 998	6,7%	ND	ND
35	35	OMNIUM GABONAIS D'ASSURANCES ET DE REASSURANCES VIE	V	GAB	11 965 835	14,4%	ND	ND
36	41	SOCIETE NATIONALE D'ASSURANCES ET DE REASSURANCES	NV	BFA	11 662 892	18,2%	128,3%	98,6%
37	37	L'AFRICAIN DES ASSURANCES	NV	BEN	11 463 615	11,5%	146,5%	92,6%
38	38	ASKIA ASSURANCES SA	NV	SEN	11 332 567	11,6%	79,9%	75,8%
39	24	SONAM ASSURANCES VIE MUTUELLE	V	SEN	11 109 488	-15,7%	ND	ND
40	32	NSIA CAMEROUN	NV	CMR	11 107 233	-2,4%	84,5%	69,9%
41	39	NSIA BENIN	NV	BEN	10 727 934	6,4%	84,6%	142,4%
42	28	SOCIETE INTERNATIONALE D'ASSURANCES MULTIRISQUES SA	NV	CIV	10 727 253	-13,7%	96,4%	93,9%
43	27	ALLIANZ CAMEROUN ASSURANCES	NV	CMR	10 622 795	-16,5%	91,3%	96,0%
44	45	GARANTIE MUTUELLE DES CADRES (GMC)	NV	CMR	10 586 698	15,8%	96,5%	91,3%
45	43	SUNU ASSURANCES VIE GABON	V	GAB	10 199 165	10,5%	ND	ND
46	42	NSIA GABON	NV	GAB	9 787 422	4,3%	124,9%	115,7%
47	48	COMPAGNIE D'ASSURANCES ET DE REASSURANCES DU NIGER	NV	NER	9 783 099	11,7%	77,6%	78,8%
48	99	NSIA VIE CONGO	V	COG	9 683 658	132,4%	ND	ND
49	51	SUNU ASSURANCES VIE TOGO	V	TGO	9 680 829	15,8%	ND	ND
50	46	SUNU ASSURANCES VIE CAMEROUN	V	CMR	9 581 692	7,5%	ND	ND



Chiffres en milliers de francs CFA

Rang		Compagnies	Catégorie	Pays	Primes émises 2021	Tx de croissance 2021-2020	Ratios combinés non vie	
2021	2020						2021	2020
51	58	CORIS ASSURANCES SA	NV	BFA	9 379 625	29,9%	72,9%	76,3%
52	90	ASSURANCES COMAR Côte d'Ivoire (COMAR-CI)	NV	CIV	9 302 486	99,5%	116,5%	157,3%
53	52	SUNU ASSURANCES IARD TOGO	NV	TGO	9 099 989	10,3%	97,6%	105,5%
54	44	SUNU ASSURANCES VIE	V	SEN	8 964 248	-2,3%	ND	ND
55	56	SANLAM ASSURANCE	NV	CMR	8 821 449	18,7%	55,9%	123,9%
56	60	ATLANTIQUE ASSURANCES BENIN IARDT	NV	BEN	8 810 335	25,1%	80,8%	82,1%
57	47	SUNU ASSURANCES VIE BENIN	V	BEN	8 759 009	-1,5%	ND	ND
58	53	ACTIVA VIE	V	CMR	8 588 578	4,6%	ND	ND
59	49	ATLANTIQUE ASSURANCES VIE	V	CIV	8 571 007	1,2%	ND	ND
60	50	GTA ASSURANCES	NV	TGO	8 526 953	1,1%	105,9%	91,5%
61	-	LA LOYALE VIE	V	CIV	8 312 319	-	ND	ND
62	68	ATLANTIQUE ASSURANCES CAMEROUN IARDT	NV	CMR	8 189 073	30,4%	87,6%	77,2%
63	54	RAYNAL ASSURANCES IARD	NV	BFA	8 107 757	1,1%	100,2%	85,6%
64	78	SANLAM ASSURANCE VIE MALI	V	MLI	8 025 173	50,8%	ND	ND
65	66	UNION DES ASSURANCES DU BURKINA IARDT	NV	BFA	7 953 459	23%	97,2%	83,9%
66	65	SANLAM ASSURANCE VIE	V	BEN	7 950 319	20,4%	ND	ND
67	55	STAR NATIONALE SA	NV	TCD	7 909 073	1,1%	60,8%	57,0%
68	67	NSIA VIE SENEGAL	V	SEN	7 823 322	21,7%	ND	ND
69	-	AMSA ASSURANCES	NV	CIV	7 729 934	-	90,5%	ND
70	75	ZENITHE INSURANCE SA	NV	CMR	7 681 084	37,6%	60,9%	56,8%
71	59	SUNU ASSURANCES IARD SENEGAL	NV	SEN	7 667 112	7,9%	87,9%	88,9%
72	62	SUNU ASSURANCES IARD	NV	BFA	7 200 512	8,5%	83,9%	75,9%
73	69	SUNU ASSURANCES IARD MALI	NV	MLI	6 984 009	11,6%	91%	82,1%
74	82	NSIA TOGO	NV	TGO	6 968 828	34,8%	89,1%	84,6%
75	63	MATCA	NV	CIV	6 914 761	4,3%	33,7%	62,4%
76	80	SUNU ASSURANCES IARD NIGER	NV	NER	6 815 898	30,1%	69,2%	92,5%
77	57	SUNU ASSURANCES IARD GABON	NV	GAB	6 628 573	-10,8%	80,9%	102%
78	72	GENERALE DES ASSURANCES	NV	BFA	6 373 605	9,8%	85,8%	88,6%
79	83	NSIA VIE BENIN	V	BEN	6 372 830	24,9%	ND	ND
80	77	SONAM GENERALE ASSURANCES SA	NV	SEN	6 243 122	12,3%	60,2%	91,1%
81	88	Wafa ASSURANCE VIE CAMEROUN	V	CMR	6 204 426	30,6%	ND	ND
82	73	SUNU ASSURANCES	NV	CAF	6 001 137	3,9%	117,1%	82,3%
83	89	SALAMA ASSURANCES	NV	SEN	5 989 298	27,6%	51,4%	56,8%
84	98	SANLAM ASSURANCE	NV	BEN	5 918 265	41,3%	82,2%	76,2%
85	76	SUNU ASSURANCES VIE NIGER	V	NER	5 902 376	5,8%	ND	ND
86	95	ATLANTIQUE ASSURANCES Mali IARD SA (AAM SA)	NV	MLI	5 819 378	34,9%	74,8%	83,6%
87	81	NSIA CONGO	NV	COG	5 737 174	9,8%	89,7%	87,7%
88	117	ACTIVA ASSURANCES	NV	CIV	5 661 633	126%	63,1%	95,1%
89	74	SOCIETE NOUVELLE D'ASSURANCES VIE (SONAVIE)	V	MLI	5 557 772	-2,7%	ND	ND
90	70	SERENITY ASSURANCES	NV	CIV	5 506 573	-12,0%	64,6%	89,5%
91	61	SANLAM ASSURANCE	NV	COG	5 481 643	-18,2%	111,4%	73,3%
92	106	BENEFICIAL GENERAL INSURANCE SA	NV	CMR	5 472 173	51,7%	87,3%	100,3%
93	94	COMPAGNIE D'ASSURANCE ET REASSURANCE SABU NYUMAN	NV	MLI	5 428 514	23,4%	78%	85,4%
94	109	SANLAM ASSURANCE VIE	V	BFA	5 390 846	66,5%	ND	ND
95	101	NSIA VIE TOGO	V	TGO	5 356 780	28,8%	ND	ND
96	91	LES ASSURANCES BLEUES CNAR	NV	MLI	4 991 912	10,4%	81,5%	61,5%
97	64	ASSURANCES GENERALES DU CONGO (AGC)	NV	COG	4 961 223	-25,1%	119,5%	84%
98	85	SOCIETE NIGERIENNE D'ASSURANCES ET DE REASSURANCES	NV	NER	4 849 132	-3,1%	74%	77,8%
99	79	LAFRICAINE VIE BENIN	V	BEN	4 822 960	-9%	ND	ND
100	118	ATLANTA SANAD ASSURANCE CÔTE D'IVOIRE	NV	CIV	4 730 079	94%	91,7%	96,6%

Chiffres en milliers de francs CFA

Rang		Compagnies	Catégorie	Pays	Primes émises 2021	Tx de croissance 2021-2020	Ratios combinés non vie	
2021	2020						2021	2020
101	84	ASSURANCES & REASSURANCES AFRICAINES SA	NV	CMR	4 666 181	-7,4%	104,2%	101%
102	102	PRUDENTIAL BENEFICIAL LIFE INSURANCE S.A.	V	TGO	4 649 306	13,6%	ND	ND
103	86	ALLIANZ CONGO ASSURANCES	NV	COG	4 564 871	-8,8%	123,3%	73,6%
104	110	MUTUAL BENEFITS ASSURANCES NIGER SA	NV	NER	4 495 730	47,7%	81%	78,0%
105	104	ASSURANCES LA PROVIDENCE DU SENEGAL SA	NV	SEN	4 488 984	19,4%	100,6%	131%
106	93	SAAR ASSURANCES VIE	V	CMR	4 431 689	-0,8%	ND	ND
107	112	ATLANTIQUE ASSURANCE BENIN VIE	V	BEN	4 033 654	39,2%	ND	ND
108	100	LA NIGERIEENNE D'ASSURANCE ET DE REASSURANCE	NV	NER	3 940 520	-5,2%	84,4%	73,6%
109	105	SUNU ASSURANCES IARD	NV	CMR	3 938 826	6,5%	93,8%	86,2%
110	96	ASSURANCES GENERALES DU CAMEROUN	NV	CMR	3 886 347	-8,4%	82,8%	83,1%
111	87	SOCIETE AFRICAINE D'ASSURANCES ET DE REASSURANCES	NV	TCD	3 749 675	-21,2%	102,7%	88,7%
112	107	SONAM GENERALE ASSURANCES COTE D'IVOIRE	NV	CIV	3 713 116	9,1%	186,1%	133,7%
113	108	CORIS ASSURANCE VIE	V	BFA	3 696 647	13,4%	ND	ND
114	92	L'AFRICAINNE D'ASSURANCES COTE D'IVOIRE (2ACI)	NV	CIV	3 596 270	-19,8%	91,3%	188%
115	103	WAFI ASSURANCE IARD	NV	CIV	3 413 126	-15,4%	108%	103,5%
116	111	SAAR ASSURANCE COTE D'IVOIRE	NV	CIV	3 360 991	11,5%	88,4%	75,4%
117	141	SMABTP CÔTE D'IVOIRE SA	NV	CIV	3 329 854	138,2%	60%	98,4%
118	132	L'AFRICAINNE DES ASSURANCES	NV	COG	3 241 029	59,6%	66,4%	100%
119	121	ASSURANCES GENERALES DU CONGO - VIE (AGC-VIE)	V	COG	3 147 390	34,3%	ND	ND
120	129	NSIA ASSURANCES	NV	MLI	3 123 473	48,6%	124,2%	80,5%
121	97	ASSURANCES LAFIA SA	NV	MLI	3 066 135	-27,4%	58,2%	95,4%
122	127	SONAC SA	NV	SEN	2 968 921	36,3%	53,5%	61,5%
123	119	SANLAM ASSURANCE	NV	NER	2 925 796	20,3%	114,3%	87,5%
124	123	LA SENEGALAISE DE L'ASSURANCE VIE (SENVIE)	V	SEN	2 900 940	26%	ND	ND
125	113	COMPAGNIE NOUVELLE D'ASSURANCES VIE	V	NER	2 850 719	3,1%	ND	ND
126	115	NSIA VIE MALI	V	MLI	2 749 309	4,9%	ND	ND
127	122	FIDELIA ASSURANCES	NV	TGO	2 701 636	15,3%	84,4%	65,8%
128	135	ROYAL ONYX INSURANCE CIE SA	NV	CMR	2 654 543	55%	58,1%	62,7%
129	116	CIF ASSURANCES VIE	V	BFA	2 623 175	1,9%	ND	ND
130	137	CIF ASSURANCE -VIE TOGO	V	TGO	2 621 306	69,1%	ND	ND
131	124	STAR VIE SA	V	TCD	2 585 129	14,6%	ND	ND
132	-	PRO - ASSUR ASSURANCES	NV	CMR	2 563 217	-	127,9%	ND
133	114	SAAR SENEGAL SA	NV	SEN	2 473 330	-7,1%	89,1%	86,2%
134	128	COMPAGNIE PROFESSIONNELLE D'ASSURANCE (CPA)	NV	CMR	2 284 566	5,6%	96,8%	105,8%
135	130	SUNU ASSURANCES	NV	BEN	2 218 352	7,6%	121,2%	83,2%
136	133	NSIA VIE ASSURANCES	V	CMR	2 181 913	22,4%	ND	ND
137	-	LEADWAY VIE	V	CIV	2 175 357	-	ND	ND
138	120	JACKSON ASSURANCES IARD	NV	BFA	2 119 709	-10,6%	132,0%	62,4%
139	125	NOUVELLE ALLIANCE D'ASSURANCES SA	NV	MLI	1 950 259	-13,4%	97,8%	65,8%
140	131	NSIA VIE GABON	V	GAB	1 895 209	-7,7%	ND	ND
141	136	SONAM MUTUELLE	NV	SEN	1 809 208	13,5%	208,3%	118,5%
142	138	LA GENERALE DES ASSURANCES	NV	BEN	1 732 529	12,6%	159,3%	85,2%
143	134	GENERALE DES ASSURANCES VIE	V	BFA	1 699 035	-1,5%	ND	ND
144	142	CIF ASSURANCES VIE	V	BEN	1 555 873	30,2%	ND	ND
145	139	SAAR VIE SENEGAL	V	SEN	1 399 256	-7,8%	ND	ND
146	140	NOBILA ASSURANCES (EX.SAAR BENIN)	NV	BEN	1 372 673	-7,6%	112,5%	118,1%
147	126	LA LOYALE ASSURANCES	NV	CIV	1 362 032	-39%	84,8%	105,7%
148	145	SANLAM ASSURANCE VIE GABON	V	GAB	1 171 527	90,4%	ND	ND
149	143	SANLAM ASSURANCE VIE - TOGO	V	TGO	1 121 440	14,2%	ND	ND
150	146	CIF ASSURANCES-VIE MALI	V	MLI	639 949	16,2%	ND	ND

Chiffres en milliers de francs CFA

Rang		Compagnies	Catégorie	Pays	Primes émises 2021	Tx de croissance 2021-2020	Ratios combinés non vie	
2021	2020						2021	2020
151	144	SAAR VIE	V	CIV	633 909	1,8%	ND	ND
152	147	MUTUELLE D'ASSURANCES AGRICOLES DU SENEGAL	NV	SEN	132 430	39,2%	73,7%	136%
<b>Total marché 2021 <sup>(1)</sup></b>						<b>1 389 429 347</b>		
<b>Total marché 2020 <sup>(2)</sup></b>						<b>1 209 092 657</b>		

Source : FANAF 2023

(1) Total pour 152 compagnies vie et non vie

(2) Total pour 147 compagnies vie et non vie



**NOS PRODUITS**

- Assurance Automobile
- Assurance Garantie Accidents de la vie
- Assurance Multirisque Habitation
- Assurance Multirisque Professionnelle
- Assurance Responsabilité Civile
- Assurance Transport
- Assurance Multi-périls Agricole
- Assurance Santé
- Assurance Voyage
- Assurance Caution

**NOTRE RESEAU D'AGENCE**



2 Plateaux Vallon - Marcory - Riviera 2  
Treichville - Vridi - Yopougon

SIÈGE : Plateau Rue du Commerce à L'immeuble Amiral, 2ème Étage - 01 BP 10244 Abidjan 01 Abidjan Côte D'Ivoire  
 TÉL: (225) 27 20 32 16 52 (225) 27 20 32 16 53 - FAX: (225) 27 20 32 16 63 - Site: WWW.SERENITY-SA.NET / Email: serenity@serenity-sa.com  
 Facebook : Serenity SA Twitter : @Serenitysa2014 - LinkedIn : SERENITY-SA

*L'Assurance pour votre Sérénité*

**Les 20 meilleurs taux de croissance 2020-2021**

Rang	Compagnies	Catégorie	Pays	%
1	SMABTP CÔTE D'IVOIRE SA	NV	CIV	138,2%
2	GENERATION NOUVELLE D'ASSURANCES	NV	CIV	132,8%
3	NSIA VIE CONGO	V	COG	132,4%
4	ACTIVA ASSURANCES	NV	CIV	126%
5	ASSURANCES COMAR Côte d'Ivoire (COMAR-CI)	NV	CIV	99,5%
6	ATLANTA SANAD ASSURANCE CÔTE D'IVOIRE	NV	CIV	94%
7	SANLAM ASSURANCE VIE GABON	V	GAB	90,4%
8	CIF ASSURANCE -VIE TOGO	V	TGO	69,1%
9	SANLAM ASSURANCE VIE	V	BFA	66,5%
10	L'AFRICAIN DES ASSURANCES	NV	COG	59,6%
11	ROYAL ONYX INSURANCE CIE SA	NV	CMR	55%
12	BENEFICIAL GENERAL INSURANCE SA	NV	CMR	51,7%
13	SANLAM ASSURANCE VIE MALI	V	MLI	50,8%
14	NSIA ASSURANCES	NV	MLI	48,6%
15	MUTUAL BENEFITS ASSURANCES NIGER SA	NV	NER	47,7%
16	Wafa ASSURANCE VIE COTE D'IVOIRE	V	CIV	43,1%
17	SANLAM ASSURANCE	NV	BEN	41,3%
18	ATLANTIQUE ASSURANCE BENIN VIE	V	BEN	39,2%
19	MUTUELLE D'ASSURANCES AGRICOLES DU SENEGAL	NV	SEN	39,2%
20	ZENITHE INSURANCE SA	NV	CMR	37,6%

**Les 20 taux de croissance les plus faibles 2020-2021**

Rang	Compagnies	Catégorie	Pays	%
1	LA LOYALE ASSURANCES	NV	CIV	-39%
2	ASSURANCES LAFIA SA	NV	MLI	-27,4%
3	ASSURANCES GENERALES DU CONGO (AGC)	NV	COG	-25,1%
4	SOCIETE AFRICAINE D'ASSURANCES ET DE REASSURANCES	NV	TCD	-21,2%
5	L'AFRICAIN D'ASSURANCES COTE D'IVOIRE (ZACI)	NV	CIV	-19,8%
6	SANLAM ASSURANCE	NV	COG	-18,2%
7	ALLIANZ CAMEROUN ASSURANCES	NV	CMR	-16,5%
8	SONAM ASSURANCES VIE MUTUELLE	V	SEN	-15,7%
9	Wafa ASSURANCE IARD	NV	CIV	-15,4%
10	SOCIETE INTERNATIONALE D'ASSURANCES MULTIRISQUES SA	NV	CIV	-13,7%
11	NOUVELLE ALLIANCE D'ASSURANCES SA	NV	MLI	-13,4%
12	SERENITY ASSURANCES	NV	CIV	-12%
13	ASSURANCES INDUSTRIELLES ET COMMERCIALES SA	NV	GAB	-11,2%
14	SUNU ASSURANCES IARD GABON	NV	GAB	-10,8%
15	JACKSON ASSURANCES IARD	NV	BFA	-10,6%
16	L'AFRICAIN VIE BENIN	V	BEN	-9%
17	ALLIANZ CONGO ASSURANCES	NV	COG	-8,8%
18	ASSURANCES GENERALES DU CAMEROUN	NV	CMR	-8,4%
19	SAAR VIE SENEGAL	V	SEN	-7,8%
20	NSIA VIE GABON	V	GAB	-7,7%

Source : FANAF 2023

## LE PODIUM : Les trois premières compagnies de chaque marché

Chiffres en milliers de francs CFA

Bénin (BEN)				Burkina Faso (BFA)			Cameroun (CMR)		
		Taux de Cession	Rang FANAF		Taux de Cession	Rang FANAF		Taux de Cession	Rang FANAF
1	SUNU ASSURANCES	37,2%	22	SANLAM ASSURANCE	57,2%	8	SANLAM ASSURANCE	63,5%	3
2	SANLAM ASSURANCE	23,7%	48	SOCIETE NATIONALE D'ASSURANCES ET DE REASSURANCES	28,4%	38	AXA ASSURANCES	46,3%	13
3	ATLANTIQUE ASSURANCES BENIN IARDT	22,7%	51	SUNU ASSURANCES IARD	17,1%	63	ROYAL ONYX INSURANCE CIE SA	44,5%	16

Centrafrique (CAF)				Congo Brazzaville (COG)			Côte d'Ivoire (CIV)		
		Taux de Cession	Rang FANAF		Taux de Cession	Rang FANAF		Taux de Cession	Rang FANAF
1	SUNU ASSURANCES	16,9%	66	ASSURANCES ET REASSURANCES DU CONGO (ARC)	83,5%	1	ACTIVA ASSURANCES	56,4%	9
2	-	-	-	ALLIANZ CONGO ASSURANCES	38,9%	20	SANLAM ASSURANCE CI	52,7%	11
3	-	-	-	L'AFRICAIN DES ASSURANCES	38,7%	21	AXA ASSURANCES	40,4%	18

Gabon (GAB)				Mali (MLI)			Niger (NER)		
		Taux de Cession	Rang FANAF		Taux de Cession	Rang FANAF		Taux de Cession	Rang FANAF
1	SANLAM ASSURANCE GABON	63,6%	2	SANLAM ASSURANCE	61,2%	6	COMPAGNIE D'ASSURANCES ET DE REASSURANCES DU NIGER	30,8%	33
2	OMNIUM GABONAIS D'ASSURANCES ET DE REASSURANCES	63%	4	NOUVELLE ALLIANCE D'ASSURANCES SA	34,1%	27	SUNU ASSURANCES IARD NIGER	28,5%	37
3	ASSURANCES INDUSTRIELLES ET COMMERCIALES SA	48,1%	12	ATLANTIQUE ASSURANCES Mali IARD SA (AAM SA)	29,8%	34	SOCIETE NIGERIENNE D'ASSURANCES ET DE REASSURANCES	25,8%	45

Sénégal (SEN)				Tchad (TCD)			Togo (TGO)		
		Taux de Cession	Rang FANAF		Taux de Cession	Rang FANAF		Taux de Cession	Rang FANAF
1	SONAM GENERALE ASSURANCES SA	62,9%	5	STAR NATIONALE SA	45,1%	15	SANLAM ASSURANCE	28,6%	36
2	SALAMA ASSURANCES	58,4%	7	SOCIETE AFRICAINE D'ASSURANCES ET DE REASSURANCES	34,8%	25	SUNU ASSURANCES IARD TOGO	21,2%	54
3	SONAC SA	54,8%	10	STAR VIE SA	2,5%	131	FIDELIA ASSURANCES	19,4%	60

Source : FANAF 2023

Chiffres en milliers de francs CFA

Rang		Compagnies	Catégorie	Pays	Primes cédées 2021	Tx de cession des primes*	
2021	2020					2021	2020
1	-	ASSURANCES ET REASSURANCES DU CONGO (ARC)	NV	COG	28 106 516	83,5%	ND
2	4	SANLAM ASSURANCE GABON	NV	GAB	11 708 495	63,6%	61,9%
3	1	SANLAM ASSURANCE	NV	CMR	5 603 857	63,5%	63,9%
4	7	OMNIUM GABONAIS D'ASSURANCES ET DE REASSURANCES	NV	GAB	8 881 844	63%	60,4%
5	2	SONAM GENERALE ASSURANCES SA	NV	SEN	3 926 460	62,9%	62,8%
6	9	SANLAM ASSURANCE	NV	MLI	9 982 703	61,2%	54,2%
7	8	SALAMA ASSURANCES	NV	SEN	3 500 483	58,4%	58%
8	6	SANLAM ASSURANCE	NV	BFA	8 905 259	57,2%	60,6%
9	5	ACTIVA ASSURANCES	NV	CIV	3 195 174	56,4%	60,8%
10	11	SONAC SA	NV	SEN	1 625 505	54,8%	48,4%
11	12	SANLAM ASSURANCE CI	NV	CIV	29 854 430	52,7%	47,1%
12	3	ASSURANCES INDUSTRIELLES ET COMMERCIALES SA	NV	GAB	8 907 722	48,1%	62,3%
13	13	AXA ASSURANCES	NV	CMR	9 968 324	46,3%	45,8%
14	10	AMSA ASSURANCES	NV	SEN	6 940 514	46,2%	50,5%
15	14	STAR NATIONALE SA	NV	TCD	3 565 254	45,1%	45,5%
16	57	ROYAL ONYX INSURANCE CIE SA	NV	CMR	1 181 156	44,5%	19,1%
17	15	ACTIVA ASSURANCES	NV	CMR	7 180 330	41,6%	42,6%
18	17	AXA ASSURANCES	NV	CIV	9 816 604	40,4%	40,8%
19	16	AXA ASSURANCES SA	NV	SEN	8 294 415	39,2%	42,6%
20	41	ALLIANZ CONGO ASSURANCES	NV	COG	1 774 669	38,9%	27,4%
21	63	L'AFRICAIN DES ASSURANCES	NV	COG	1 252 865	38,7%	17,3%
22	18	SUNU ASSURANCES	NV	BEN	825 380	37,2%	37,4%
23	20	LA PREVOYANCE ASSURANCES SA	NV	SEN	5 088 587	35,9%	36,9%
24	42	SUNU ASSURANCES IARD	NV	CIV	7 976 899	35,3%	27,4%
25	85	SOCIETE AFRICAINE D'ASSURANCES ET DE REASSURANCES	NV	TCD	1 305 594	34,8%	12,4%
26	19	SANLAM ASSURANCE	NV	COG	1 892 730	34,5%	37,4%
27	31	NOUVELLE ALLIANCE D'ASSURANCES SA	NV	MLI	664 231	34,1%	28,9%
28	46	ASSURANCES LA PROVIDENCE DU SENEGAL SA	NV	SEN	1 500 725	33,4%	24,1%
29	22	SUNU ASSURANCES IARD GABON	NV	GAB	2 207 809	33,3%	35,1%
30	54	SMABTP CÔTE D'IVOIRE SA	NV	CIV	1 053 241	31,6%	20%
31	35	L'AFRICAIN D'ASSURANCES COTE D'IVOIRE (2ACI)	NV	CIV	1 121 811	31,2%	28,6%
32	25	SUNU ASSURANCES IARD SENEGAL	NV	SEN	2 382 820	31,1%	32%
33	45	COMPAGNIE D'ASSURANCES ET DE REASSURANCES DU NIGER	NV	NER	3 008 879	30,8%	25,8%
34	58	ATLANTIQUE ASSURANCES Mali IARD SA (AAM SA)	NV	MLI	1 736 380	29,8%	18,9%
35	34	ASSURANCES GENERALES DU CONGO (AGC)	NV	COG	1 443 906	29,1%	28,7%
36	23	SANLAM ASSURANCE	NV	TGO	4 162 512	28,6%	33,2%
37	47	SUNU ASSURANCES IARD NIGER	NV	NER	1 941 837	28,5%	24,1%
38	38	SOCIETE NATIONALE D'ASSURANCES ET DE REASSURANCES	NV	BFA	3 311 793	28,4%	28,1%
39	36	SUNU ASSURANCES IARD MALI	NV	MLI	1 961 773	28,1%	28,4%
40	30	NSIA SENEGAL ASSURANCES	NV	SEN	3 419 630	27,7%	29,6%
41	40	SAAR SENEGAL SA	NV	SEN	678 885	27,4%	28%
42	21	ASKIA ASSURANCES SA	NV	SEN	3 087 124	27,2%	35,4%
43	29	WAFI ASSURANCE IARD	NV	CIV	912 601	26,7%	29,9%
44	27	ASSURANCES COMAR Côte d'Ivoire (COMAR-CI)	NV	CIV	2 433 150	26,2%	30,8%
45	60	SOCIETE NIGERIEENNE D'ASSURANCES ET DE REASSURANCES	NV	NER	1 252 709	25,8%	18,1%
46	37	ALLIANZ COTE D'IVOIRE ASSURANCES	NV	CIV	7 444 651	25,2%	28,3%
47	32	AXA ASSURANCES	NV	GAB	3 141 657	24,9%	28,9%
48	39	SANLAM ASSURANCE	NV	BEN	1 404 695	23,7%	28,1%
49	52	ATLANTA SANAD ASSURANCE CÔTE D'IVOIRE	NV	CIV	1 119 895	23,7%	20,4%
50	24	SAAR ASSURANCE COTE D'IVOIRE	NV	CIV	777 874	23,1%	32,8%

Chiffres en milliers de francs CFA

Rang		Compagnies	Catégorie	Pays	Primes cédées 2021	Tx de cession des primes*	
2021	2020					2021	2020
51	53	ATLANTIQUE ASSURANCES BENIN IARDT	NV	BEN	1 997 480	22,7%	20,3%
52	75	MUTUELLE D'ASSURANCES AGRICOLES DU SENEGAL	NV	SEN	29 122	22%	13,9%
53	44	L'AFRICAIN DES ASSURANCES	NV	BEN	2 494 155	21,8%	26,4%
54	62	SUNU ASSURANCES IARD TOGO	NV	TGO	1 929 370	21,2%	17,8%
55	28	SANLAM ASSURANCE	NV	NER	616 533	21,1%	30,6%
56	70	NSIA ASSURANCES	NV	MLI	657 011	21%	15,6%
57	56	ALLIANZ CAMEROUN ASSURANCES	NV	CMR	2 190 621	20,6%	19,6%
58	33	ATLANTIQUE ASSURANCES CAMEROUN IARDT	NV	CMR	1 665 066	20,3%	28,8%
59	43	ASSURANCES GENERALES DU CAMEROUN	NV	CMR	778 341	20%	27%
60	77	FIDELIA ASSURANCES	NV	TGO	525 199	19,4%	13,7%
61	80	ATLANTIQUE ASSURANCES COTE D'IVOIRE (AACI)	NV	CIV	3 717 309	19%	13,4%
62	61	NSIA CAMEROUN	NV	CMR	2 061 956	18,6%	18%
63	48	SUNU ASSURANCES IARD	NV	BFA	1 230 471	17,1%	22,9%
64	67	NSIA CONGO	NV	COG	980 625	17,1%	16,3%
65	50	SOCIETE AFRICAINE D'ASSURANCES ET DE REASSURANCE	NV	CMR	2 565 006	17%	20,8%
66	92	SUNU ASSURANCES	NV	CAF	1 015 414	16,9%	9,7%
67	55	ASSURANCES & REASSURANCES AFRICAINES SA	NV	CMR	766 569	16,4%	19,9%
68	90	CORIS ASSURANCES SA	NV	BFA	1 530 137	16,3%	10,8%
69	51	SERENITY ASSURANCES	NV	CIV	878 317	16%	20,7%
70	49	SUNU ASSURANCES VIE	V	SEN	1 384 524	15,4%	22,2%
71	74	SUNU ASSURANCES VIE GABON	V	GAB	1 541 259	15,1%	14,4%
72	26	JACKSON ASSURANCES IARD	NV	BFA	316 020	14,9%	31,9%
73	64	COMPAGNIE D'ASSURANCE ET REASSURANCE SABU NYUMAN	NV	MLI	804 114	14,8%	16,8%
74	91	COMPAGNIE NOUVELLE D'ASSURANCES VIE	V	NER	420 737	14,8%	10%
75	-	PRO - ASSUR ASSURANCES	NV	CMR	374 400	14,6%	ND
76	138	RAYNAL ASSURANCES IARD	NV	BFA	1 148 406	14,2%	1,2%
77	59	GENERATION NOUVELLE D'ASSURANCES	NV	CIV	1 941 723	14,2%	18,9%
78	69	SUNU ASSURANCES IARD	NV	CMR	539 249	13,7%	16,1%
79	68	NSIA TOGO	NV	TGO	938 062	13,5%	16,2%
80	86	SONAM ASSURANCES VIE MUTUELLE	V	SEN	1 462 511	13,2%	11,6%
81	97	SOCIETE INTERNATIONALE D'ASSURANCES MULTIRISQUES SA	NV	CIV	1 399 820	13%	8,9%
82	96	SAAR VIE SENEGAL	V	SEN	182 064	13%	9%
83	76	NSIA BENIN	NV	BEN	1 345 547	12,5%	13,9%
84	104	LA NIGERIENNE D'ASSURANCE ET DE REASSURANCE	NV	NER	475 958	12,1%	7,1%
85	93	SUNU ASSURANCES VIE CAMEROUN	V	CMR	1 137 364	11,9%	9,3%
86	84	GENERALE DES ASSURANCES VIE	V	BFA	199 086	11,7%	12,6%
87	72	COMPAGNIE PROFESSIONNELLE D'ASSURANCE (CPA)	NV	CMR	264 214	11,6%	15,2%
88	79	UNION DES ASSURANCES DU BURKINA IARDT	NV	BFA	900 615	11,3%	13,5%
89	-	AMSA ASSURANCES	NV	CIV	845 611	10,9%	ND
90	123	LA GENERALE DES ASSURANCES	NV	BEN	181 373	10,5%	3,2%
91	87	ASSURANCES LAFIA SA	NV	MLI	318 999	10,4%	11,4%
92	99	GTA ASSURANCES	NV	TGO	840 080	9,9%	8,7%
93	66	NOBILA ASSURANCES	NV	BEN	126 890	9,2%	16,4%
94	88	NSIA GABON	NV	GAB	903 537	9,2%	11,4%
95	107	GARANTIE MUTUELLE DES CADRES (GMC)	NV	CMR	941 963	8,9%	7,0%
96	73	SOCIETE NOUVELLE D'ASSURANCES VIE (SONAVIE)	V	MLI	477 197	8,6%	15,2%
97	83	SANLAM ASSURANCE VIE GABON	V	GAB	99 060	8,5%	12,9%
98	100	CORIS ASSURANCE VIE	V	BFA	302 771	8,2%	8,3%
99	95	NSIA COTE D'IVOIRE	NV	CIV	1 997 301	8,2%	9,1%
100	81	SAAR VIE	V	CIV	49 450	7,8%	13,3%

Chiffres en milliers de francs CFA

Rang		Compagnies	Catégorie	Pays	Primes cédées 2021	Tx de cession des primes*	
2021	2020					2021	2020
101	101	MUTUAL BENEFITS ASSURANCES NIGER SA	NV	NER	352 023	7,8%	7,6%
102	102	SUNU ASSURANCES VIE	V	BFA	1 068 011	7,6%	7,5%
103	98	GENERALE DES ASSURANCES	NV	BFA	462 476	7,3%	8,9%
104	82	ASSURANCES GENERALES DU CONGO - VIE (AGC-VIE)	V	COG	230 574	7,3%	13%
105	65	SAAR ASSURANCES VIE	V	CMR	300 637	6,8%	16,8%
106	89	SANLAM ASSURANCE VIE - TOGO	V	TGO	76 161	6,8%	11%
107	94	SONAM MUTUELLE	NV	SEN	114 066	6,3%	9,3%
108	110	CIF ASSURANCES VIE	V	BFA	152 770	5,8%	6,7%
109	103	BENEFICIAL GENERAL INSURANCE SA	NV	CMR	306 974	5,6%	7,3%
110	111	SUNU ASSURANCES VIE COTE D'IVOIRE	V	CIV	3 323 634	5,5%	5,6%
111	112	SUNU ASSURANCES VIE TOGO	V	TGO	481 416	5%	5%
112	105	CIF ASSURANCES-VIE MALI	V	MLI	29 577	4,6%	7,1%
113	-	LEADWAY VIE	V	CIV	93 625	4,3%	ND
114	118	SUNU ASSURANCES VIE NIGER	V	NER	251 054	4,3%	3,7%
115	108	NSIA VIE ASSURANCES	V	CMR	89 988	4,1%	7%
116	106	SANLAM ASSURANCE VIE MALI	V	MLI	332 844	4,1%	7,1%
117	114	LAFRICAINE VIE BENIN	V	BEN	194 554	4%	4,2%
118	115	OMNIUM GABONAIS D'ASSURANCES ET DE REASSURANCES VIE	V	GAB	450 690	3,8%	4,1%
119	119	PRUDENTIAL BENEFICIAL LIFE INSURANCE SA	V	CMR	639 316	3,6%	3,5%
120	71	SONAM GENERALE ASSURANCES COTE D'IVOIRE	NV	CIV	134 747	3,6%	15,6%
121	127	SANLAM ASSURANCE VIE	V	BFA	181 996	3,4%	2,7%
122	142	MATCA	NV	CIV	238 305	3,4%	1%
123	116	LA SENEGALAISE DE L'ASSURANCE VIE (SENVIE)	V	SEN	98 255	3,4%	4%
124	109	CIF ASSURANCES VIE	V	BEN	48 137	3,1%	6,9%
125	122	LES ASSURANCES BLEUES CNAR	NV	MLI	155 755	3,1%	3,3%
126	126	SOCIETE NATIONALE D'ASSURANCES ET DE REASSURANCES VIE	V	BFA	458 125	3%	2,9%
127	117	SANLAM ASSURANCE VIE	V	BEN	234 357	2,9%	3,8%
128	130	SUNU ASSURANCES VIE BENIN	V	BEN	235 606	2,7%	2,3%
129	128	ATLANTIQUE ASSURANCES VIE	V	CIV	219 376	2,6%	2,5%
130	121	NSIA VIE SENEGAL	V	SEN	204 751	2,6%	3,4%
131	125	STAR VIE SA	V	TCD	64 352	2,5%	3%
132	139	NSIA VIE GABON	V	GAB	45 401	2,4%	1,2%
133	120	GTA ASSURANCES VIE	V	TGO	273 729	2,2%	3,5%
134	131	UNION DES ASSURANCES DU BURKINA VIE	V	BFA	283 325	2,1%	2,3%
135	-	LA LOYALE VIE	V	CIV	153 163	1,8%	ND
136	124	CIF ASSURANCE -VIE TOGO	V	TGO	48 067	1,8%	3,1%
137	129	Wafa ASSURANCE VIE COTE D'IVOIRE	V	CIV	236 049	1,7%	2,4%
138	135	ACTIVA VIE	V	CMR	134 024	1,6%	1,6%
139	136	SANLAM ASSURANCE VIE	V	CIV	387 404	1,4%	1,5%
140	140	ALLIANZ COTE D'IVOIRE ASSURANCES VIE	V	CIV	375 233	1,2%	1,1%
141	134	NSIA VIE BENIN	V	BEN	71 670	1,1%	1,9%
142	137	ALLIANZ CAMEROUN ASSURANCES VIE	V	CMR	240 601	1,1%	1,5%
143	133	NSIA VIE TOGO	V	TGO	55 452	1%	2%
144	132	Wafa ASSURANCE VIE CAMEROUN	V	CMR	53 454	0,9%	2,2%
145	141	ATLANTIQUE ASSURANCE BENIN VIE	V	BEN	29 961	0,7%	1,1%
146	143	PRUDENTIAL BENEFICIAL LIFE INSURANCE S.A.	V	TGO	31 252	0,7%	0,8%
147	145	NSIA VIE COTE D'IVOIRE	V	CIV	197 508	0,5%	0,6%
148	144	NSIA VIE MALI	V	MLI	13 747	0,5%	0,7%
149	146	NSIA VIE CONGO	V	COG	37 124	0,4%	0,6%
150	147	PRUDENTIAL BELIFE INSURANCE	V	CIV	-62 969	-0,5%	-0,3%



# PRIMES CÉDÉES

Chiffres en milliers de francs CFA

Rang		Compagnies	Catégorie	Pays	Primes cédées 2021	Tx de cession des primes*	
2021	2020					2021	2020
151	78	ZENITHE INSURANCE SA	NV	CMR	-344 579	-4,5%	13,7%
-	113	LA LOYALE ASSURANCES	NV	CIV	-	-	4,6%
<b>Total marché 2021 <sup>(1)</sup></b>					<b>308 404 732</b>		
<b>Total marché 2020 <sup>(2)</sup></b>					<b>259 565 222</b>		

Source : FANAF 2023

V= compagnie vie  
 NV = compagnie non vie  
 C= compagnie composite  
 ND = non déterminé  
 \* Taux de cession des primes = primes cédées / primes émises

(1) Total pour 151 compagnies vie et non vie  
 (2) Total pour 147 compagnies vie et non vie

**globus-re**  
 committed to your success

**LA CAPTIVE DE  
 RÉASSURANCE  
 AU COEUR  
 DU RÉSEAU GLOBUS**

**LES ATOUTS D'UN INTERLOCUTEUR UNIQUE DE RÉASSURANCE DANS UNE AFRIQUE MULTILINGUE**

Avenue Kwamé N'Krumah 01 BP 6648 Ouagadougou - Burkina Faso  
 ☎ +226 25 33 88 88 - 25 47 23 25 Fax : +226 25 30 07 60

www.globus-re.com  
 Suivez-nous

## Les 20 taux de cession de primes les plus élevés

Rang	Compagnies	Catégorie	Pays	%
1	ASSURANCES ET REASSURANCES DU CONGO (ARC)	NV	COG	83,5%
2	SANLAM ASSURANCE GABON	NV	GAB	63,6%
3	SANLAM ASSURANCE	NV	CMR	63,5%
4	OMNIUM GABONAIS D'ASSURANCES ET DE REASSURANCES	NV	GAB	63,0%
5	SONAM GENERALE ASSURANCES SA	NV	SEN	62,9%
6	SANLAM ASSURANCE	NV	MLI	61,2%
7	SALAMA ASSURANCES	NV	SEN	58,4%
8	SANLAM ASSURANCE	NV	BFA	57,2%
9	ACTIVA ASSURANCES	NV	CIV	56,4%
10	SONAC SA	NV	SEN	54,8%
11	SANLAM ASSURANCE CI	NV	CIV	52,7%
12	ASSURANCES INDUSTRIELLES ET COMMERCIALES SA	NV	GAB	48,1%
13	AXA ASSURANCES	NV	CMR	46,3%
14	AMSA ASSURANCES	NV	SEN	46,2%
15	STAR NATIONALE SA	NV	TCD	45,1%
16	ROYAL ONYX INSURANCE CIE SA	NV	CMR	44,5%
17	ACTIVA ASSURANCES	NV	CMR	41,6%
18	AXA ASSURANCES	NV	CIV	40,4%
19	AXA ASSURANCES SA	NV	SEN	39,2%
20	ALLIANZ CONGO ASSURANCES	NV	COG	38,9%

## Les 20 taux de cession de primes les plus faibles

Rang	Compagnies	Catégorie	Pays	%
1	ZENITHE INSURANCE SA	NV	CMR	-4,5%
2	PRUDENTIAL BELIFE INSURANCE	V	CIV	-0,5%
3	NSIA VIE CONGO	V	COG	0,4%
4	NSIA VIE COTE D'IVOIRE	V	CIV	0,5%
5	NSIA VIE MALI	V	MLI	0,5%
6	ATLANTIQUE ASSURANCE BENIN VIE	V	BEN	0,7%
7	PRUDENTIAL BENEFICIAL LIFE INSURANCE S.A.	V	TGO	0,7%
8	WAFI ASSURANCE VIE CAMEROUN	V	CMR	0,9%
9	NSIA VIE TOGO	V	TGO	1,0%
10	NSIA VIE BENIN	V	BEN	1,1%
11	ALLIANZ CAMEROUN ASSURANCES VIE	V	CMR	1,1%
12	ALLIANZ COTE D'IVOIRE ASSURANCES VIE	V	CIV	1,2%
13	SANLAM ASSURANCE VIE	V	CIV	1,4%
14	ACTIVA VIE	V	CMR	1,6%
15	WAFI ASSURANCE VIE COTE D'IVOIRE	V	CIV	1,7%
16	LA LOYALE VIE	V	CIV	1,8%
17	CIF ASSURANCE -VIE TOGO	V	TGO	1,8%
18	UNION DES ASSURANCES DU BURKINA VIE	V	BFA	2,1%
19	GTA ASSURANCES VIE	V	TGO	2,2%
20	NSIA VIE GABON	V	GAB	2,4%

Source : FANAF 2023

# RÉSULTATS D'EXPLOITATION RAPPORTÉS AUX PRIMES ÉMISES

## LE PODIUM : Les trois premières compagnies de chaque marché

Chiffres en milliers de francs CFA

Bénin (BEN)		RE
1	NSIA BENIN	1 030 974
2	SANLAM ASSURANCE	755 362
3	LA GÉNÉRALE DES ASSURANCES	633 267

Burkina Faso (BFA)		RE
	CORIS ASSURANCES SA	2 068 039
	SOCIÉTÉ NATIONALE D'ASSURANCES ET DE REASSURANCES	2 004 012
	SOCIÉTÉ NATIONALE D'ASSURANCES ET DE REASSURANCES VIE	1 656 326

Cameroun (CMR)		RE
	ZENITHE INSURANCE SA	3 664 784
	AXA ASSURANCES	3 105 184
	ACTIVA ASSURANCES	2 348 402

Centrafrique (CAF)		RE
1	SUNU ASSURANCES	864 873
2	-	-
3	-	-

Congo Brazzaville (COG)		RE
	ASSURANCES ET REASSURANCES DU CONGO (ARC)	2 160 779
	L'AFRICAIN DES ASSURANCES	404 811
	ASSURANCES GÉNÉRALES DU CONGO - VIE (AGC-VIE)	383 381

Côte d'Ivoire (CIV)		RE
	LA LOYALE VIE	7 145 137
	MATCA	4 576 081
	ALLIANZ CÔTE D'IVOIRE ASSURANCES	4 177 968

Gabon (GAB)		RE
1	AXA ASSURANCES	1 719 939
2	OMNIUM GABONAIS D'ASSURANCES ET DE REASSURANCES VIE	900 983
3	SANLAM ASSURANCE GABON	737 302

Mali (MLI)		RE
	ASSURANCES LAFIA SA	1 243 281
	LES ASSURANCES BLEUES CNAR	1 032 265
	COMPAGNIE D'ASSURANCE ET REASSURANCE SABU NYUMAN	949 980

Niger (NER)		RE
	SUNU ASSURANCES IARD NIGER	1 047 788
	MUTUAL BENEFITS ASSURANCES NIGER SA	805 890
	SUNU ASSURANCES VIE NIGER	791 374

Sénégal (SEN)		RE
1	AXA ASSURANCES SA	3 242 237
2	ASKIA ASSURANCES SA	1 894 014
3	SONAM ASSURANCES VIE MUTUELLE	1 581 822

Tchad (TCD)		RE
	STAR NATIONALE SA	472 465
	STAR VIE SA	113 040
	SOCIÉTÉ AFRICAINE D'ASSURANCES ET DE REASSURANCES	-531 366

Togo (TGO)		RE
	GTA ASSURANCES	691 949
	FIDELIA ASSURANCES	509 628
	SUNU ASSURANCES IARD TOGO	452 542

RE = résultat d'exploitation

Source : FANAF 2023

## RÉSULTATS D'EXPLOITATION RAPPORTÉS AUX PRIMES ÉMISES

Rang		Compagnies	Catégorie	Pays	RE / PE	
2021	2020				2021	2020
1	1	MUTUELLE D'ASSURANCES AGRICOLES DU SENEGAL	NV	SEN	358,1%	376,7%
2	-	LA LOYALE VIE	V	CIV	86%	ND
3	3	MATCA	NV	CIV	66,2%	38,4%
4	2	ZENITHE INSURANCE SA	NV	CMR	47,7%	53,1%
5	11	GENERALE DES ASSURANCES VIE	V	BFA	42,5%	24,1%
6	115	ASSURANCES LAFIA SA	NV	MLI	40,5%	2,3%
7	14	LA GENERALE DES ASSURANCES	NV	BEN	36,6%	21,9%
8	6	CIF ASSURANCES VIE	V	BFA	27,4%	31,7%
9	29	CIF ASSURANCES VIE	V	BEN	25,2%	16,3%
10	7	SONAM MUTUELLE	NV	SEN	24,6%	28,4%
11	9	CORIS ASSURANCES SA	NV	BFA	22%	26,3%
12	12	SONAC SA	NV	SEN	21,1%	24%
13	4	LES ASSURANCES BLEUES CNAR	NV	MLI	20,7%	36,8%
14	15	SAAR ASSURANCES VIE	V	CMR	20,7%	20,9%
15	5	LA NIGERIENNE D'ASSURANCE ET DE REASSURANCE	NV	NER	19,4%	33,2%
16	25	FIDELIA ASSURANCES	NV	TGO	18,9%	17,2%
17	20	CORIS ASSURANCE VIE	V	BFA	18,7%	18,8%
18	57	SERENITY ASSURANCES	NV	CIV	18%	10,2%
19	10	MUTUAL BENEFITS ASSURANCES NIGER SA	NV	NER	17,9%	25%
20	26	SUNU ASSURANCES IARD SENEGAL	NV	SEN	17,7%	17%
21	79	COMPAGNIE D'ASSURANCE ET REASSURANCE SABU NYUMAN	NV	MLI	17,5%	7%
22	13	SOCIETE NATIONALE D'ASSURANCES ET DE REASSURANCES	NV	BFA	17,2%	23,6%
23	24	ASKIA ASSURANCES SA	NV	SEN	16,7%	17,7%
24	40	SMABTP CÔTE D'IVOIRE SA	NV	CIV	16,7%	13,5%
25	28	SOCIETE NIGERIENNE D'ASSURANCES ET DE REASSURANCES	NV	NER	15,7%	16,6%
26	43	SUNU ASSURANCES IARD NIGER	NV	NER	15,4%	12,5%
27	17	AXA ASSURANCES SA	NV	SEN	15,3%	19,7%
28	34	SONAM GENERALE ASSURANCES SA	NV	SEN	15%	14,5%
29	21	SUNU ASSURANCES	NV	CAF	14,4%	18,3%
30	45	AXA ASSURANCES	NV	CMR	14,4%	12,2%
31	41	SONAM ASSURANCES VIE MUTUELLE	V	SEN	14,2%	13,2%
32	54	ALLIANZ COTE D'IVOIRE ASSURANCES	NV	CIV	14,1%	10,8%
33	19	SUNU ASSURANCES IARD	NV	BFA	14%	18,9%
34	81	NSIA COTE D'IVOIRE	NV	CIV	14%	6,4%
35	127	SANLAM ASSURANCE VIE GABON	V	GAB	13,9%	-1,6%
36	31	ACTIVA ASSURANCES	NV	CMR	13,6%	15,6%
37	38	AXA ASSURANCES	NV	GAB	13,6%	14%
38	46	SUNU ASSURANCES VIE NIGER	V	NER	13,4%	12,2%
39	105	SANLAM ASSURANCE	NV	NER	13%	3,5%
40	71	SANLAM ASSURANCE	NV	BEN	12,8%	7,8%
41	93	L'AFRICAIN DES ASSURANCES	NV	COG	12,5%	4,5%
42	27	ASSURANCES GENERALES DU CONGO - VIE (AGC-VIE)	V	COG	12,2%	16,8%
43	37	ASSURANCES LA PROVIDENCE DU SENEGAL SA	NV	SEN	12,1%	14,3%
44	47	ATLANTIQUE ASSURANCES Mali IARD SA (AAM SA)	NV	MLI	11,9%	12%
45	64	SOCIETE NATIONALE D'ASSURANCES ET DE REASSURANCES VIE	V	BFA	11%	9,1%
46	67	NSIA SENEGAL ASSURANCES	NV	SEN	11%	8,7%
47	66	SOCIETE NOUVELLE D'ASSURANCES VIE (SONAVIE)	V	MLI	10,8%	9%
48	70	SOCIETE AFRICAINE D'ASSURANCES ET DE REASSURANCE	NV	CMR	10,7%	7,9%
49	73	SUNU ASSURANCES IARD MALI	NV	MLI	10,6%	7,6%
50	74	SALAMA ASSURANCES	NV	SEN	10,4%	7,4%

## RÉSULTATS D'EXPLOITATION RAPPORTÉS AUX PRIMES ÉMISES

Rang		Compagnies	Catégorie	Pays	RE / PE	
2021	2020				2021	2020
51	85	GENERALE DES ASSURANCES	NV	BFA	10,4%	5,9%
52	49	UNION DES ASSURANCES DU BURKINA IARDT	NV	BFA	10,1%	11,5%
53	18	NSIA VIE MALI	V	MLI	9,9%	19,1%
54	63	ALLIANZ COTE D'IVOIRE ASSURANCES VIE	V	CIV	9,7%	9,3%
55	55	SUNU ASSURANCES VIE	V	BFA	9,6%	10,8%
56	94	NSIA BENIN	NV	BEN	9,6%	4,4%
57	39	AXA ASSURANCES	NV	CIV	9,3%	14%
58	56	UNION DES ASSURANCES DU BURKINA VIE	V	BFA	9,2%	10,5%
59	44	Wafa ASSURANCE VIE COTE D'IVOIRE	V	CIV	9%	12,4%
60	84	SUNU ASSURANCES VIE	V	SEN	8,8%	6,1%
61	53	COMPAGNIE NOUVELLE D'ASSURANCES VIE	V	NER	8,6%	10,9%
62	61	Wafa ASSURANCE VIE CAMEROUN	V	CMR	8,6%	9,5%
63	133	ATLANTA SANAD ASSURANCE CÔTE D'IVOIRE	NV	CIV	8,5%	-7,9%
64	36	ROYAL ONYX INSURANCE CIE SA	NV	CMR	8,1%	14,4%
65	60	GTA ASSURANCES	NV	TGO	8,1%	9,7%
66	89	ALLIANZ CAMEROUN ASSURANCES VIE	V	CMR	8,1%	4,8%
67	52	RAYNAL ASSURANCES IARD	NV	BFA	8%	11,2%
68	78	LA SENEGALaise DE L'ASSURANCE VIE (SENVIE)	V	SEN	7,9%	7,1%
69	58	LA PREVOYANCE ASSURANCES SA	NV	SEN	7,8%	10,2%
70	88	OMNIUM GABONAIS D'ASSURANCES ET DE REASSURANCES VIE	V	GAB	7,5%	5,5%
71	35	NSIA VIE SENEGAL	V	SEN	7,4%	14,5%
72	87	SANLAM ASSURANCE	NV	BFA	7,3%	5,7%
73	125	COMPAGNIE PROFESSIONNELLE D'ASSURANCE (CPA)	NV	CMR	7,3%	-1%
74	126	CIF ASSURANCE -VIE TOGO	V	TGO	7,3%	-1%
75	77	COMPAGNIE D'ASSURANCES ET DE REASSURANCES DU NIGER	NV	NER	7,1%	7,2%
76	97	SAAR SENEGAL SA	NV	SEN	7%	4,3%
77	83	SANLAM ASSURANCE	NV	COG	6,9%	6,2%
78	123	ATLANTIQUE ASSURANCES BENIN IARDT	NV	BEN	6,8%	-0,4%
79	50	ALLIANZ CAMEROUN ASSURANCES	NV	CMR	6,7%	11,3%
80	147	L'AFRICAIN D'ASSURANCES COTE D'IVOIRE (2ACI)	NV	CIV	6,6%	-96,2%
81	117	PRUDENTIAL BENEFICIAL LIFE INSURANCE SA	V	CMR	6,4%	1,6%
82	-	ASSURANCES ET REASSURANCES DU CONGO (ARC)	NV	COG	6,4%	ND
83	136	BENEFICIAL GENERAL INSURANCE SA	NV	CMR	6,3%	-10,7%
84	107	CIF ASSURANCES-VIE MALI	V	MLI	6,2%	3,4%
85	112	NSIA TOGO	NV	TGO	6,2%	2,6%
86	86	STAR NATIONALE SA	NV	TCD	6%	5,8%
87	142	SUNU ASSURANCES IARD	NV	CIV	6%	-18,7%
88	62	L'AFRICAIN VIE BENIN	V	BEN	5,8%	9,5%
89	91	SUNU ASSURANCES VIE GABON	V	GAB	5,8%	4,6%
90	132	NSIA CONGO	NV	COG	5,6%	-6,9%
91	116	AMSA ASSURANCES	NV	SEN	5%	2%
92	124	SUNU ASSURANCES IARD TOGO	NV	TGO	5%	-0,7%
93	108	ACTIVA VIE	V	CMR	4,8%	3,1%
94	65	NSIA VIE BENIN	V	BEN	4,7%	9,1%
95	99	ASSURANCES GENERALES DU CAMEROUN	NV	CMR	4,4%	4,1%
96	100	STAR VIE SA	V	TCD	4,4%	4%
97	75	SUNU ASSURANCES	NV	BEN	4,3%	7,4%
98	122	SANLAM ASSURANCE VIE	V	BEN	4,2%	-0,1%
99	110	SANLAM ASSURANCE GABON	NV	GAB	4%	2,8%
100	72	SANLAM ASSURANCE	NV	MLI	3,9%	7,8%

# RÉSULTATS D'EXPLOITATION RAPPORTÉS AUX PRIMES ÉMISES

Rang		Compagnies	Catégorie	Pays	RE / PE	
2021	2020				2021	2020
101	98	NSIA VIE ASSURANCES	V	CMR	3,7%	4,3%
102	104	SUNU ASSURANCES VIE COTE D'IVOIRE	V	CIV	3,6%	3,6%
103	48	SAAR ASSURANCE COTE D'IVOIRE	NV	CIV	3,4%	11,7%
104	119	SANLAM ASSURANCE VIE	V	BFA	2,7%	0,8%
105	92	SUNU ASSURANCES VIE BENIN	V	BEN	2,6%	4,6%
106	106	SANLAM ASSURANCE VIE MALI	V	MLI	2,6%	3,5%
107	30	SUNU ASSURANCES IARD	NV	CMR	2,4%	15,9%
108	69	GARANTIE MUTUELLE DES CADRES (GMC)	NV	CMR	2,4%	8,1%
109	111	ATLANTIQUE ASSURANCES VIE	V	CIV	2,4%	2,7%
110	16	SOCIETE INTERNATIONALE D'ASSURANCES MULTIRISQUES SA	NV	CIV	2,3%	20,9%
111	102	NSIA VIE COTE D'IVOIRE	V	CIV	2,0%	3,9%
112	82	NSIA VIE CONGO	V	COG	1,9%	6,3%
113	120	PRUDENTIAL BELIFE INSURANCE	V	CIV	1,8%	0,6%
114	95	SANLAM ASSURANCE	NV	TGO	1,6%	4,4%
115	76	SUNU ASSURANCES VIE TOGO	V	TGO	0,9%	7,4%
116	80	SAAR VIE SENEGAL	V	SEN	0,5%	6,6%
117	23	NSIA CAMEROUN	NV	CMR	0,4%	17,9%
118	68	ATLANTIQUE ASSURANCES COTE D'IVOIRE (AACI)	NV	CIV	0,4%	8,6%
119	114	GTA ASSURANCES VIE	V	TGO	0,2%	2,5%
120	-	AMSA ASSURANCES	NV	CIV	0%	ND
121	144	ACTIVA ASSURANCES	NV	CIV	-0,5%	-25,1%
122	140	NSIA VIE GABON	V	GAB	-0,7%	-14,8%
123	96	SANLAM ASSURANCE VIE	V	CIV	-0,8%	4,4%
124	131	SANLAM ASSURANCE	NV	CMR	-1,8%	-6,8%
125	118	SANLAM ASSURANCE CI	NV	CIV	-2,1%	0,9%
126	134	NSIA VIE TOGO	V	TGO	-2,3%	-8,3%
127	51	PRUDENTIAL BENEFICIAL LIFE INSURANCE S.A.	V	TGO	-2,5%	11,3%
128	128	ASSURANCES INDUSTRIELLES ET COMMERCIALES SA	NV	GAB	-2,5%	-1,6%
129	121	SUNU ASSURANCES VIE CAMEROUN	V	CMR	-2,7%	0,5%
130	101	GENERATION NOUVELLE D'ASSURANCES	NV	CIV	-3,3%	4%
131	103	SANLAM ASSURANCE VIE - TOGO	V	TGO	-3,5%	3,8%
132	139	Wafa ASSURANCE IARD	NV	CIV	-3,5%	-13,3%
133	90	ATLANTIQUE ASSURANCES CAMEROUN IARDT	NV	CMR	-4%	4,7%
134	32	NOUVELLE ALLIANCE D'ASSURANCES SA	NV	MLI	-9,4%	15,4%
135	129	OMNIUM GABONAIS D'ASSURANCES ET DE REASSURANCES	NV	GAB	-9,5%	-5,1%
136	146	NOBILA ASSURANCES	NV	BEN	-13,5%	-33,5%
137	59	SOCIETE AFRICAINE D'ASSURANCES ET DE REASSURANCES	NV	TCD	-14,2%	9,9%
138	138	SUNU ASSURANCES IARD GABON	NV	GAB	-15,6%	-13,2%
139	141	ASSURANCES COMAR Côte d'Ivoire (COMAR-CI)	NV	CIV	-18,5%	-16,8%
140	109	ASSURANCES & REASSURANCES AFRICAINES SA	NV	CMR	-19,5%	3,1%
141	145	SONAM GENERALE ASSURANCES COTE D'IVOIRE	NV	CIV	-20,6%	-27,1%
142	33	SAAR VIE	V	CIV	-23%	14,6%
143	-	PRO - ASSUR ASSURANCES	NV	CMR	-23,2%	ND
144	137	ASSURANCES GENERALES DU CONGO (AGC)	NV	COG	-23,5%	-11,6%
145	22	NSIA ASSURANCES	NV	MLI	-24,2%	18,2%
146	42	ALLIANZ CONGO ASSURANCES	NV	COG	-24,9%	12,6%
147	-	LEADWAY VIE	V	CIV	-26,5%	ND
148	143	NSIA GABON	NV	GAB	-28,5%	-19,7%
149	135	LA LOYALE ASSURANCES	NV	CIV	-33,2%	-9,4%
150	113	ATLANTIQUE ASSURANCE BENIN VIE	V	BEN	-34,5%	2,6%

## [ RÉSULTATS D'EXPLOITATION RAPPORTÉS AUX PRIMES ÉMISES ]

Rang		Compagnies	Catégorie	Pays	RE / PE	
2021	2020				2021	2020
151	8	JACKSON ASSURANCES IARD	NV	BFA	-41,4%	26,7%
152	130	L'AFRICAIN DES ASSURANCES	NV	BEN	-49%	-6,6%
<b>MÉDIANE 2021</b>					<b>7%</b>	
<b>MÉDIANE 2020</b>					<b>7,4%</b>	

Source : FANAF 2023

V= compagnie vie  
 NV = compagnie non vie  
 C= compagnie composite  
 ND = non déterminé



# Pionnier de l'assurance

au



Chanas est une marque qui se réinvente et s'inscrit dans l'innovation et la digitalisation.



Scanne Moi  
[bit.ly/chnsom](https://bit.ly/chnsom)





# STRUCTURE DES COÛTS

## LE PODIUM : Les trois premières compagnies de chaque marché <sup>(1)</sup>

Chiffres en milliers de francs CFA

Bénin (BEN)				Burkina Faso (BFA)			Cameroun (CMR)		
		Charges/PE	Rang FANAF		Charges/PE	Rang FANAF		Charges/PE	Rang FANAF
1	LAFRICAIN VIE BENIN	24,7%	23	SOCIETE NATIONALE D'ASSURANCES ET DE REASSURANCES VIE	15,1%	4	ALLIANZ CAMEROUN ASSURANCES VIE	16,5%	5
2	SUNU ASSURANCES VIE BENIN	25,3%	28	UNION DES ASSURANCES DU BURKINA VIE	21%	12	SAAR ASSURANCES VIE	19,7%	10
3	SANLAM ASSURANCE VIE	25,5%	29	CORIS ASSURANCE VIE	23,3%	19	SUNU ASSURANCES VIE CAMEROUN	24,1%	22

Centrafrique (CAF)				Congo Brazzaville (COG)			Côte d'Ivoire (CIV)		
		Charges/PE	Rang FANAF		Charges/PE	Rang FANAF		Charges/PE	Rang FANAF
1	SUNU ASSURANCES	51,1%	129	ASSURANCES ET REASSURANCES DU CONGO (ARC)	12,7%	2	Wafa ASSURANCE VIE COTE D'IVOIRE	17,3%	6
2	-	-	-	NSIA VIE CONGO	18%	8	SUNU ASSURANCES VIE COTE D'IVOIRE	18,5%	9
3	-	-	-	SANLAM ASSURANCE	38,8%	81	NSIA VIE COTE D'IVOIRE	21,3%	13

Gabon (GAB)				Mali (MLI)			Niger (NER)		
		Charges/PE	Rang FANAF		Charges/PE	Rang FANAF		Charges/PE	Rang FANAF
1	SANLAM ASSURANCE VIE GABON	20%	11	NSIA VIE MALI	10,7%	1	COMPAGNIE NOUVELLE D'ASSURANCES VIE	17,7%	7
2	SUNU ASSURANCES VIE GABON	25,1%	26	SANLAM ASSURANCE VIE MALI	21,7%	14	SUNU ASSURANCES VIE NIGER	25,1%	25
3	SANLAM ASSURANCE GABON	27,6%	36	SANLAM ASSURANCE	26,9%	35	COMPAGNIE D'ASSURANCES ET DE REASSURANCES DU NIGER	31%	48

Sénégal (SEN)				Tchad (TCD)			Togo (TGO)		
		Charges/PE	Rang FANAF		Charges/PE	Rang FANAF		Charges/PE	Rang FANAF
1	SONAM ASSURANCES VIE MUTUELLE	14,9%	3	STAR VIE SA	26,3%	33	SUNU ASSURANCES VIE TOGO	22,8%	16
2	NSIA VIE SENEGAL	22,9%	17	STAR NATIONALE SA	34,5%	62	GTA ASSURANCES VIE	23,8%	21
3	SONAC SA	24,7%	24	SOCIETE AFRICAINE D'ASSURANCES ET DE REASSURANCES	43,5%	104	CIF ASSURANCE -VIE TOGO	27,7%	38

(1) Charges= commissions + frais généraux  
PE= primes émises

Source : FANAF 2023

## STRUCTURE DES COÛTS

Rang		Compagnies	Catégorie	Pays	Charges / PE <sup>(1)</sup>	
2021	2020				2021	2020
1	98	NSIA VIE MALI	V	MLI	10,7%	43,7%
2	-	ASSURANCES ET REASSURANCES DU CONGO (ARC)	NV	COG	12,7%	ND
3	1	SONAM ASSURANCES VIE MUTUELLE	V	SEN	14,9%	13,3%
4	2	SOCIETE NATIONALE D'ASSURANCES ET DE REASSURANCES VIE	V	BFA	15,1%	16,3%
5	3	ALLIANZ CAMEROUN ASSURANCES VIE	V	CMR	16,5%	16,3%
6	7	WAFI ASSURANCE VIE COTE D'IVOIRE	V	CIV	17,3%	20,2%
7	5	COMPAGNIE NOUVELLE D'ASSURANCES VIE	V	NER	17,7%	17,5%
8	19	NSIA VIE CONGO	V	COG	18%	23,9%
9	6	SUNU ASSURANCES VIE COTE D'IVOIRE	V	CIV	18,5%	19,5%
10	14	SAAR ASSURANCES VIE	V	CMR	19,7%	23%
11	4	SANLAM ASSURANCE VIE GABON	V	GAB	20%	17,3%
12	15	UNION DES ASSURANCES DU BURKINA VIE	V	BFA	21%	23,2%
13	12	NSIA VIE COTE D'IVOIRE	V	CIV	21,3%	22,8%
14	21	SANLAM ASSURANCE VIE MALI	V	MLI	21,7%	24%
15	9	ALLIANZ COTE D'IVOIRE ASSURANCES VIE	V	CIV	22,6%	22,4%
16	16	SUNU ASSURANCES VIE TOGO	V	TGO	22,8%	23,5%
17	26	NSIA VIE SENEGAL	V	SEN	22,9%	26,4%
18	8	SANLAM ASSURANCE VIE	V	CIV	23,2%	21,1%
19	13	CORIS ASSURANCE VIE	V	BFA	23,3%	22,8%
20	10	SANLAM ASSURANCE	NV	BFA	23,6%	22,4%
21	22	GTA ASSURANCES VIE	V	TGO	23,8%	24,1%
22	23	SUNU ASSURANCES VIE CAMEROUN	V	CMR	24,1%	24,9%
23	20	L'AFRICAINNE VIE BENIN	V	BEN	24,7%	23,9%
24	59	SONAC SA	NV	SEN	24,7%	35,3%
25	28	SUNU ASSURANCES VIE NIGER	V	NER	25,1%	26,7%
26	30	SUNU ASSURANCES VIE GABON	V	GAB	25,1%	26,8%
27	24	WAFI ASSURANCE VIE CAMEROUN	V	CMR	25,2%	25,6%
28	11	SUNU ASSURANCES VIE BENIN	V	BEN	25,3%	22,5%
29	29	SANLAM ASSURANCE VIE	V	BEN	25,5%	26,7%
30	17	SUNU ASSURANCES VIE	V	SEN	25,6%	23,8%
31	32	SANLAM ASSURANCE CI	NV	CIV	26,2%	28,1%
32	35	NSIA VIE BENIN	V	BEN	26,3%	29,4%
33	72	STAR VIE SA	V	TCD	26,3%	39,1%
34	49	ACTIVA VIE	V	CMR	26,4%	33%
35	18	SANLAM ASSURANCE	NV	MLI	26,9%	23,8%
36	25	SANLAM ASSURANCE GABON	NV	GAB	27,6%	26,3%
37	31	AXA ASSURANCES	NV	CMR	27,7%	27,7%
38	97	CIF ASSURANCE -VIE TOGO	V	TGO	27,7%	43,4%
39	46	NSIA VIE TOGO	V	TGO	28%	32,8%
40	48	SOCIETE INTERNATIONALE D'ASSURANCES MULTIRISQUES SA	NV	CIV	28,2%	32,9%
41	37	AXA ASSURANCES	NV	CIV	28,3%	29,7%
42	38	OMNIUM GABONAIS D'ASSURANCES ET DE REASSURANCES VIE	V	GAB	28,6%	30,1%
43	27	SUNU ASSURANCES VIE	V	BFA	29,4%	26,6%
44	39	AXA ASSURANCES SA	NV	SEN	29,8%	30,8%
45	53	JACKSON ASSURANCES IARD	NV	BFA	30,2%	34%
46	47	MATCA	NV	CIV	30,9%	32,8%
47	36	LA SENEGALAISE DE L'ASSURANCE VIE (SENVIE)	V	SEN	31%	29,4%
48	56	COMPAGNIE D'ASSURANCES ET DE REASSURANCES DU NIGER	NV	NER	31%	34,7%
49	34	SANLAM ASSURANCE	NV	TGO	31,5%	29,2%
50	42	ASSURANCES INDUSTRIELLES ET COMMERCIALES SA	NV	GAB	31,9%	31,7%

## STRUCTURE DES COÛTS

Rang		Compagnies	Catégorie	Pays	Charges / PE <sup>(1)</sup>	
2021	2020				2021	2020
51	95	SANLAM ASSURANCE VIE - TOGO	V	TGO	31,9%	43,1%
52	51	CORIS ASSURANCES SA	NV	BFA	32,2%	33,9%
53	103	ROYAL ONYX INSURANCE CIE SA	NV	CMR	32,4%	45%
54	54	SANLAM ASSURANCE	NV	BEN	32,5%	34,3%
55	71	SANLAM ASSURANCE VIE	V	BFA	32,6%	39,0%
56	93	ZENITHE INSURANCE SA	NV	CMR	32,6%	42,7%
57	55	SUNU ASSURANCES IARD	NV	CIV	33%	34,4%
58	40	ATLANTIQUE ASSURANCES VIE	V	CIV	33,6%	31,2%
59	52	ASKIA ASSURANCES SA	NV	SEN	34,3%	33,9%
60	41	AMSA ASSURANCES	NV	SEN	34,4%	31,6%
61	50	RAYNAL ASSURANCES IARD	NV	BFA	34,4%	33,4%
62	57	STAR NATIONALE SA	NV	TCD	34,5%	35%
63	-	LA LOYALE VIE	V	CIV	34,5%	ND
64	43	CIF ASSURANCES VIE	V	BFA	34,7%	31,7%
65	80	SANLAM ASSURANCE	NV	CMR	34,8%	40,2%
66	105	ASSURANCES COMAR Côte d'Ivoire (COMAR-CI)	NV	CIV	35,2%	45,2%
67	58	ATLANTIQUE ASSURANCES COTE D'IVOIRE (AACI)	NV	CIV	35,6%	35,2%
68	66	FIDELIA ASSURANCES	NV	TGO	35,6%	38,3%
69	77	SUNU ASSURANCES IARD TOGO	NV	TGO	36,1%	39,5%
70	145	ACTIVA ASSURANCES	NV	CIV	36,2%	68,9%
71	45	ACTIVA ASSURANCES	NV	CMR	36,4%	32,4%
72	101	SUNU ASSURANCES IARD NIGER	NV	NER	36,4%	44,3%
73	67	SALAMA ASSURANCES	NV	SEN	36,7%	38,3%
74	60	ALLIANZ COTE D'IVOIRE ASSURANCES	NV	CIV	36,8%	35,3%
75	92	L'AFRICAIN DES ASSURANCES	NV	BEN	37%	42,6%
76	68	NSIA COTE D'IVOIRE	NV	CIV	37,3%	38,6%
77	69	SOCIETE NOUVELLE D'ASSURANCES VIE (SONAVIE)	V	MLI	37,4%	38,8%
78	79	MUTUAL BENEFITS ASSURANCES NIGER SA	NV	NER	37,7%	39,7%
79	33	SOCIETE AFRICAINE D'ASSURANCES ET DE REASSURANCE	NV	CMR	38%	28,5%
80	90	NSIA SENEGAL ASSURANCES	NV	SEN	38,3%	42,3%
81	44	SANLAM ASSURANCE	NV	COG	38,8%	32%
82	99	SOCIETE NATIONALE D'ASSURANCES ET DE REASSURANCES	NV	BFA	38,8%	43,7%
83	123	GENERATION NOUVELLE D'ASSURANCES	NV	CIV	38,9%	51,9%
84	73	NSIA BENIN	NV	BEN	39,3%	39,2%
85	74	UNION DES ASSURANCES DU BURKINA IARDT	NV	BFA	39,7%	39,3%
86	106	ATLANTIQUE ASSURANCES Mali IARD SA (AAM SA)	NV	MLI	39,8%	45,4%
87	62	SAAR ASSURANCE COTE D'IVOIRE	NV	CIV	40,3%	36,7%
88	96	SONAM GENERALE ASSURANCES SA	NV	SEN	40,4%	43,2%
89	89	GTA ASSURANCES	NV	TGO	40,5%	42,2%
90	125	ATLANTA SANAD ASSURANCE CÔTE D'IVOIRE	NV	CIV	40,5%	52,3%
91	132	L'AFRICAIN DES ASSURANCES	NV	COG	40,5%	56,8%
92	75	LA NIGERIENNE D'ASSURANCE ET DE REASSURANCE	NV	NER	40,7%	39,4%
93	64	PRUDENTIAL BENEFICIAL LIFE INSURANCE S.A.	V	TGO	41,5%	37,3%
94	78	GENERALE DES ASSURANCES	NV	BFA	41,5%	39,5%
95	83	ASSURANCES GENERALES DU CAMEROUN	NV	CMR	41,5%	41,1%
96	88	SAAR SENEGAL SA	NV	SEN	41,5%	41,8%
97	65	PRUDENTIAL BENEFICIAL LIFE INSURANCE SA	V	CMR	41,7%	37,8%
98	76	LA PREVOYANCE ASSURANCES SA	NV	SEN	41,7%	39,4%
99	141	SMABTP CÔTE D'IVOIRE SA	NV	CIV	41,9%	62,7%
100	102	ATLANTIQUE ASSURANCE BENIN VIE	V	BEN	42,1%	44,7%

## STRUCTURE DES COÛTS

Rang		Compagnies	Catégorie	Pays	Charges / PE <sup>(1)</sup>	
2021	2020				2021	2020
101	85	NSIA CAMEROUN	NV	CMR	42,2%	41,2%
102	87	SUNU ASSURANCES IARD	NV	BFA	42,2%	41,6%
103	82	SUNU ASSURANCES IARD GABON	NV	GAB	43,3%	40,9%
104	70	SOCIETE AFRICAINE D'ASSURANCES ET DE REASSURANCES	NV	TCD	43,5%	38,9%
105	-	AMSA ASSURANCES	NV	CIV	43,6%	ND
106	61	SAAR VIE SENEGAL	V	SEN	44%	36,6%
107	81	PRUDENTIAL BELIFE INSURANCE	V	CIV	44,1%	40,8%
108	91	OMNIUM GABONAIS D'ASSURANCES ET DE REASSURANCES	NV	GAB	44,5%	42,3%
109	112	ATLANTIQUE ASSURANCES BENIN IARDT	NV	BEN	44,5%	47,9%
110	109	SUNU ASSURANCES IARD SENEGAL	NV	SEN	44,6%	45,7%
111	84	SOCIETE NIGERIENNE D'ASSURANCES ET DE REASSURANCES	NV	NER	44,9%	41,1%
112	100	GENERALE DES ASSURANCES VIE	V	BFA	45,3%	44%
113	124	SANLAM ASSURANCE	NV	NER	45,4%	52,1%
114	111	NSIA TOGO	NV	TGO	45,7%	46,9%
115	119	BENEFICIAL GENERAL INSURANCE SA	NV	CMR	45,9%	51%
116	117	LES ASSURANCES BLEUES CNAR	NV	MLI	46,8%	49,8%
117	118	COMPAGNIE D'ASSURANCE ET REASSURANCE SABU NYUMAN	NV	MLI	47,4%	50,6%
118	131	ASSURANCES GENERALES DU CONGO - VIE (AGC-VIE)	V	COG	48,1%	56,3%
119	104	ATLANTIQUE ASSURANCES CAMEROUN IARDT	NV	CMR	48,2%	45,1%
120	116	ASSURANCES & REASSURANCES AFRICAINES SA	NV	CMR	48,9%	49,4%
121	63	NOUVELLE ALLIANCE D'ASSURANCES SA	NV	MLI	49,5%	37,0%
122	134	CIF ASSURANCES VIE	V	BEN	49,7%	57,4%
123	113	SUNU ASSURANCES	NV	BEN	49,8%	47,9%
124	94	ALLIANZ CAMEROUN ASSURANCES	NV	CMR	50%	42,9%
125	114	SUNU ASSURANCES IARD MALI	NV	MLI	50%	48,2%
126	129	NSIA VIE ASSURANCES	V	CMR	50%	53,6%
127	146	L'AFRICAINNE D'ASSURANCES COTE D'IVOIRE (2ACI)	NV	CIV	50,1%	79,2%
128	138	SONAM MUTUELLE	NV	SEN	50,3%	58,9%
129	110	SUNU ASSURANCES	NV	CAF	51,1%	46,8%
130	107	AXA ASSURANCES	NV	GAB	51,3%	45,5%
131	-	LEADWAY VIE	NV	CIV	51,4%	ND
132	86	Wafa ASSURANCE IARD	NV	CIV	51,5%	41,2%
133	136	NSIA ASSURANCES	NV	MLI	52,8%	58,4%
134	108	SERENITY ASSURANCES	NV	CIV	52,9%	45,5%
135	115	SONAM GENERALE ASSURANCES COTE D'IVOIRE	NV	CIV	53,1%	49,0%
136	126	ASSURANCES LA PROVIDENCE DU SENEGAL SA	NV	SEN	53,6%	52,7%
137	121	GARANTIE MUTUELLE DES CADRES (GMC)	NV	CMR	54%	51,7%
138	133	ALLIANZ CONGO ASSURANCES	NV	COG	55%	57,2%
139	140	NSIA CONGO	NV	COG	55%	60,7%
140	120	SUNU ASSURANCES IARD	NV	CMR	55,5%	51,2%
141	135	CIF ASSURANCES-VIE MALI	V	MLI	58,6%	57,4%
142	122	NSIA VIE GABON	V	GAB	58,7%	51,7%
143	139	NSIA GABON	NV	GAB	59,3%	59,9%
144	128	ASSURANCES LAFIA SA	NV	MLI	60,3%	53,5%
145	130	SAAR VIE	V	CIV	62,2%	55,5%
146	-	PRO - ASSUR ASSURANCES	NV	CMR	63,1%	ND
147	127	NOBILA ASSURANCES	NV	BEN	64,7%	53,3%
148	142	LA GENERALE DES ASSURANCES	NV	BEN	68,2%	65,4%
149	144	COMPAGNIE PROFESSIONNELLE D'ASSURANCE (CPA)	NV	CMR	68,8%	67,7%
150	147	MUTUELLE D'ASSURANCES AGRICOLES DU SENEGAL	NV	SEN	75,6%	114,3%

## [ STRUCTURE DES COÛTS ]

Rang		Compagnies	Catégorie	Pays	Charges / PE <sup>(1)</sup>	
2021	2020				2021	2020
151	137	ASSURANCES GENERALES DU CONGO (AGC)	NV	COG	87,4%	58,8%
152	143	LA LOYALE ASSURANCES	NV	CIV	105,7%	66,2%
<b>MÉDIANE 2021</b>					<b>37,4%</b>	
<b>MÉDIANE 2020</b>					<b>39,3%</b>	

(1) Charges = commissions + frais généraux  
 PE = primes émises  
 ND= non déterminé

Source : FANAF 2023



Ghana Re

# GHANA REINSURANCE PLC



**Merci**  
**de nous avoir fait  
confiance pour vos  
affaires au cours des 50  
dernières années.**

*Nous vous en apprécions sincèrement*

Notation : AM BEST – Solidité Financière B ; Crédit Emetteur bb

**Ghana Re** *Votre Réassureur de Choix*

#### **Sége -**

Plot 24, Sudan Road,  
Ambassador Hotel Area, Ridge, Accra  
BP AN 7509, Accra-North  
Tel: +233-302-633733  
Email: [info@ghanare.com](mailto:info@ghanare.com)  
Web: [www.ghanare.com](http://www.ghanare.com)

#### **Bureaux Regionaux**

##### **Kenya -**

TRV Office Plaza, 58 Muthithi Rd, Suite 2D, Westlands.  
BP 42916-00100, Nairobi, Kenya  
Tel: +254 203 748974/5  
Email: [info\\_kenya@ghanare.com](mailto:info_kenya@ghanare.com)

##### **Cameroun -**

30 General De Gaulle Avenue, Bonanyo.  
BP 1177, Douala, Cameroon.  
Tel: +237 233423378  
Email: [info\\_cameroun@ghanare.com](mailto:info_cameroun@ghanare.com)

##### **Maroc -**

CFC Tower, Lot 57, 5ème Etage, Avenue Main Street,  
Casa Anfa, Hay Hassani, Casablanca, Morocco.  
Tel: +212 5 22 05 05 05  
Email: [info\\_morocco@ghanare.com](mailto:info_morocco@ghanare.com)

## LE PODIUM : Les trois premières compagnies de chaque marché

Chiffres en milliers de francs CFA

Bénin (BEN)				Burkina Faso (BFA)			Cameroun (CMR)		
		FG/PE	Rang FANAF		FG/PE	Rang FANAF		FG/PE	Rang FANAF
1	SANLAM ASSURANCE VIE	16,2%	23	SOCIETE NATIONALE D'ASSURANCES ET DE REASSURANCES VIE	10,4%	5	ALLIANZ CAMEROUN ASSURANCES VIE	11,8%	8
2	SUNU ASSURANCES VIE BENIN	17,1%	29	SUNU ASSURANCES VIE	13,1%	12	SAAR ASSURANCES VIE	13%	11
3	L'AFRICAIN VIE BENIN	19,1%	41	SANLAM ASSURANCE VIE	13,5%	13	AXA ASSURANCES	16,3%	25

Centrafrique (CAF)				Congo Brazzaville (COG)			Côte d'Ivoire (CIV)		
		FG/PE	Rang FANAF		FG/PE	Rang FANAF		FG/PE	Rang FANAF
1	SUNU ASSURANCES	35,1%	124	ASSURANCES ET REASSURANCES DU CONGO (ARC)	10%	4	Wafa ASSURANCE VIE COTE D'IVOIRE	9,3%	3
2	-	-	-	NSIA VIE CONGO	14,3%	16	SUNU ASSURANCES VIE COTE D'IVOIRE	11,6%	6
3	-	-	-	SANLAM ASSURANCE	22,1%	57	ALLIANZ COTE D'IVOIRE ASSURANCES VIE	12,6%	9

Gabon (GAB)				Mali (MLI)			Niger (NER)		
		FG/PE	Rang FANAF		FG/PE	Rang FANAF		FG/PE	Rang FANAF
1	SANLAM ASSURANCE VIE GABON	15,9%	22	NSIA VIE MALI	3,5%	1	COMPAGNIE NOUVELLE D'ASSURANCES VIE	13%	10
2	SANLAM ASSURANCE GABON	16,3%	24	SANLAM ASSURANCE VIE MALI	11,7%	7	SUNU ASSURANCES VIE NIGER	16,6%	28
3	SUNU ASSURANCES VIE GABON	18,2%	34	SANLAM ASSURANCE	18,7%	40	COMPAGNIE D'ASSURANCES ET DE REASSURANCES DU NIGER	17,9%	31

Sénégal (SEN)				Tchad (TCD)			Togo (TGO)		
		FG/PE	Rang FANAF		FG/PE	Rang FANAF		FG/PE	Rang FANAF
1	SONAM ASSURANCES VIE MUTUELLE	9,3%	2	STAR VIE SA	22,6%	62	SUNU ASSURANCES VIE TOGO	14,5%	17
2	SUNU ASSURANCES VIE	17,3%	30	STAR NATIONALE SA	25,8%	89	GTA ASSURANCES VIE	18,6%	38
3	AXA ASSURANCES SA	18,5%	36	SOCIETE AFRICAINE D'ASSURANCES ET DE REASSURANCES	28%	102	SANLAM ASSURANCE	22,2%	58

FG = frais généraux  
PE = primes émises

Source : FANAF 2023

# FRAIS GÉNÉRAUX

Chiffres en milliers de francs CFA

Rang		Compagnies	Catégorie	Pays	Frais généraux	Tx de croissance 2021-2020	FG/PE <sup>(1)</sup>	
2021	2020						2021	2020
1	124	NSIA VIE MALI	V	MLI	96 887	-90%	3,5%	37%
2	1	SONAM ASSURANCES VIE MUTUELLE	V	SEN	1 030 685	-10,4%	9,3%	8,7%
3	3	WAFI ASSURANCE VIE COTE D'IVOIRE	V	CIV	1 328 794	21,7%	9,3%	11%
4	-	ASSURANCES ET REASSURANCES DU CONGO (ARC)	NV	COG	3 371 336	-	10%	ND
5	5	SOCIETE NATIONALE D'ASSURANCES ET DE REASSURANCES VIE	V	BFA	1 558 962	2,6%	10,4%	11,7%
6	7	SUNU ASSURANCES VIE COTE D'IVOIRE	V	CIV	7 014 930	2,3%	11,6%	12,5%
7	9	SANLAM ASSURANCE VIE MALI	V	MLI	937 486	27%	11,7%	13,9%
8	4	ALLIANZ CAMEROUN ASSURANCES VIE	V	CMR	937 486	8,2%	11,8%	11,3%
9	8	ALLIANZ COTE D'IVOIRE ASSURANCES VIE	V	CIV	3 837 615	4%	12,6%	13,4%
10	2	COMPAGNIE NOUVELLE D'ASSURANCES VIE	V	NER	370 580	36,7%	13%	9,8%
11	10	SAAR ASSURANCES VIE	V	CMR	576 517	-7,3%	13%	13,9%
12	12	SUNU ASSURANCES VIE	V	BFA	1 826 286	13,7%	13,1%	14,4%
13	27	SANLAM ASSURANCE VIE	V	BFA	729 168	33,6%	13,5%	16,9%
14	13	AXA ASSURANCES	NV	CIV	3 380 970	4,5%	13,9%	14,4%
15	29	UNION DES ASSURANCES DU BURKINA VIE	V	BFA	1 932 047	-2,7%	14,2%	17,2%
16	45	NSIA VIE CONGO	V	COG	1 385 260	61%	14,3%	20,7%
17	14	SUNU ASSURANCES VIE TOGO	V	TGO	1 403 596	9%	14,5%	15,4%
18	21	SUNU ASSURANCES IARD	NV	CIV	3 389 552	-1,4%	15%	15,8%
19	23	NSIA VIE COTE D'IVOIRE	V	CIV	6 167 813	7,5%	15%	16,4%
20	18	SANLAM ASSURANCE CI	NV	CIV	8 533 816	4%	15,1%	15,6%
21	19	CORIS ASSURANCE VIE	V	BFA	561 074	10,7%	15,2%	15,6%
22	6	SANLAM ASSURANCE VIE GABON	V	GAB	185 928	151,8%	15,9%	12%
23	32	SANLAM ASSURANCE VIE	V	BEN	1 286 608	9,4%	16,2%	17,8%
24	11	SANLAM ASSURANCE GABON	NV	GAB	3 006 926	18,4%	16,3%	13,9%
25	20	WAFI ASSURANCE VIE CAMEROUN	V	CMR	1 014 176	37,3%	16,3%	15,6%
26	25	AXA ASSURANCES	NV	CMR	3 499 999	2,4%	16,3%	16,6%
27	15	SANLAM ASSURANCE	NV	BFA	2 560 472	8,6%	16,4%	15,4%
28	26	SUNU ASSURANCES VIE NIGER	V	NER	979 376	4,2%	16,6%	16,8%
29	16	SUNU ASSURANCES VIE BENIN	V	BEN	1 494 605	8,9%	17,1%	15,4%
30	22	SUNU ASSURANCES VIE	V	SEN	1 554 006	4,1%	17,3%	16,3%
31	43	COMPAGNIE D'ASSURANCES ET DE REASSURANCES DU NIGER	NV	NER	1 748 459	-2,3%	17,9%	20,4%
32	28	ACTIVA VIE	V	CMR	1 545 766	11,2%	18%	16,9%
33	127	SMABTP CÔTE D'IVOIRE SA	NV	CIV	601 957	14,8%	18,1%	37,5%
34	36	SUNU ASSURANCES VIE GABON	V	GAB	1 857 015	6,2%	18,2%	19%
35	30	ATLANTIQUE ASSURANCES COTE D'IVOIRE (AACI)	NV	CIV	3 592 505	12,1%	18,4%	17,7%
36	38	AXA ASSURANCES SA	NV	SEN	3 909 404	1,4%	18,5%	19,3%
37	39	SUNU ASSURANCES VIE CAMEROUN	V	CMR	1 771 918	1,7%	18,5%	19,5%
38	35	GTA ASSURANCES VIE	V	TGO	2 280 657	6,2%	18,6%	18,7%
39	40	CORIS ASSURANCES SA	NV	BFA	1 749 007	20,6%	18,6%	20,1%
40	17	SANLAM ASSURANCE	NV	MLI	3 052 830	39,4%	18,7%	15,5%
41	34	L'AFRICAIN VIE BENIN	V	BEN	919 657	-5,8%	19,1%	18,4%
42	47	SANLAM ASSURANCE	NV	BEN	1 151 502	28,9%	19,5%	21,3%
43	31	SANLAM ASSURANCE VIE	V	CIV	5 241 836	13,4%	19,6%	17,7%
44	90	ASSURANCES COMAR Côte d'Ivoire (COMAR-CI)	NV	CIV	1 836 244	37,1%	19,7%	28,7%
45	46	ASKIA ASSURANCES SA	NV	SEN	2 256 427	6,6%	19,9%	20,9%
46	54	NSIA VIE SENEGAL	V	SEN	1 564 984	5,2%	20%	23,2%
47	122	GENERATION NOUVELLE D'ASSURANCES	NV	CIV	2 726 484	27,5%	20%	36,5%
48	33	SOCIETE AFRICAINE D'ASSURANCES ET DE REASSURANCE	NV	CMR	3 045 856	-2,2%	20,2%	18,1%
49	88	SANLAM ASSURANCE	NV	CMR	1 801 878	-14,5%	20,4%	28,4%
50	100	SONAC SA	NV	SEN	605 107	-11,5%	20,4%	31,4%



# FRAIS GÉNÉRAUX

Chiffres en milliers de francs CFA

Rang		Compagnies	Catégorie	Pays	Frais généraux	Tx de croissance 2021-2020	FG/PE <sup>(1)</sup>	
2021	2020						2021	2020
51	49	CIF ASSURANCES VIE	V	BFA	559 352	0%	21,3%	21,7%
52	37	ALLIANZ COTE D'IVOIRE ASSURANCES	NV	CIV	6 365 042	22,7%	21,5%	19,2%
53	56	NSIA VIE BENIN	V	BEN	1 379 048	14,9%	21,6%	23,5%
54	93	ROYAL ONYX INSURANCE CIE SA	NV	CMR	576 188	10,4%	21,7%	30,5%
55	55	SUNU ASSURANCES IARD SENEGAL	NV	SEN	1 685 108	2,3%	22%	23,2%
56	144	ACTIVA ASSURANCES	NV	CIV	1 246 610	-6,8%	22%	53,4%
57	24	SANLAM ASSURANCE	NV	COG	1 211 441	10,5%	22,1%	16,4%
58	41	SANLAM ASSURANCE	NV	TGO	3 225 376	15,2%	22,2%	20,2%
59	67	SUNU ASSURANCES IARD TOGO	NV	TGO	2 021 770	-4,5%	22,2%	25,7%
60	48	ASSURANCES INDUSTRIELLES ET COMMERCIALES SA	NV	GAB	4 138 610	-7,6%	22,4%	21,5%
61	77	L'AFRICAIN DES ASSURANCES	NV	BEN	2 563 323	-6,1%	22,4%	26,6%
62	110	STAR VIESA	V	TCD	584 632	-23,7%	22,6%	34%
63	44	AMSA ASSURANCES	NV	SEN	3 407 151	18,3%	22,7%	20,6%
64	81	ATLANTIQUE ASSURANCES Mali IARD SA (AAM SA)	NV	MLI	1 321 143	12,9%	22,7%	27,1%
65	64	SONAM GENERALE ASSURANCES SA	NV	SEN	1 442 959	2,2%	23,1%	25,4%
66	85	NSIA VIE TOGO	V	TGO	1 236 931	7%	23,1%	27,8%
67	69	NSIA SENEGAL ASSURANCES	NV	SEN	2 855 399	7,4%	23,2%	25,8%
68	42	ACTIVA ASSURANCES	NV	CMR	4 010 606	18,4%	23,3%	20,2%
69	116	CIF ASSURANCE -VIE TOGO	V	TGO	610 320	13%	23,3%	34,8%
70	52	RAYNAL ASSURANCES IARD	NV	BFA	1 922 193	7,3%	23,7%	22,3%
71	58	GARANTIE MUTUELLE DES CADRES (GMC)	NV	CMR	2 517 552	13,4%	23,8%	24,3%
72	119	SANLAM ASSURANCE VIE - TOGO	V	TGO	266 365	-23,3%	23,8%	35,4%
73	62	MUTUAL BENEFITS ASSURANCES NIGER SA	NV	NER	1 083 463	42,4%	24,1%	25%
74	82	OMNIUM GABONAIS D'ASSURANCES ET DE REASSURANCES VIE	V	GAB	2 889 045	1,5%	24,1%	27,2%
75	73	ASSURANCES GENERALES DU CAMEROUN	NV	CMR	946 265	-13,9%	24,3%	25,9%
76	76	NSIA COTE D'IVOIRE	NV	CIV	5 885 652	2,5%	24,3%	26,5%
77	66	NSIA CAMEROUN	NV	CMR	2 756 638	-5,2%	24,8%	25,6%
78	78	FIDELIA ASSURANCES	NV	TGO	672 668	7,4%	24,9%	26,7%
79	70	UNION DES ASSURANCES DU BURKINA IARDT	NV	BFA	1 985 563	19%	25%	25,8%
80	59	LA SENEGALAISE DE L'ASSURANCE VIE (SENVIE)	V	SEN	730 774	30,2%	25,2%	24,4%
81	60	NSIA BENIN	NV	BEN	2 706 111	8%	25,2%	24,8%
82	80	ATLANTIQUE ASSURANCES CAMEROUN IARDT	NV	CMR	2 066 538	22%	25,2%	27%
83	91	SOCIETE NATIONALE D'ASSURANCES ET DE REASSURANCES	NV	BFA	2 942 749	1,8%	25,2%	29,3%
84	107	ZENITHE INSURANCE SA	NV	CMR	1 938 959	4,2%	25,2%	33,3%
85	121	ATLANTA SANAD ASSURANCE CÔTE D'IVOIRE	NV	CIV	1 193 271	34,5%	25,2%	36,4%
86	65	ATLANTIQUE ASSURANCES VIE	V	CIV	2 168 809	0,9%	25,3%	25,4%
87	-	AMSA ASSURANCES	NV	CIV	1 954 153	-	25,3%	ND
88	103	SUNU ASSURANCES IARD NIGER	NV	NER	1 728 187	1%	25,4%	32,7%
89	74	STAR NATIONALE SA	NV	TCD	2 038 981	-0,1%	25,8%	26,1%
90	61	GENERALE DES ASSURANCES	NV	BFA	1 649 283	14,7%	25,9%	24,8%
91	68	LA NIGERIENNE D'ASSURANCE ET DE REASSURANCE	NV	NER	1 020 882	-4,5%	25,9%	25,7%
92	-	LA LOYALE VIE	V	CIV	2 151 540	-	25,9%	ND
93	83	SALAMA ASSURANCES	NV	SEN	1 572 896	22,7%	26,3%	27,3%
94	75	LA PREVOYANCE ASSURANCES SA	NV	SEN	3 791 464	11,2%	26,8%	26,1%
95	108	BENEFICIAL GENERAL INSURANCE SA	NV	CMR	1 468 589	21%	26,8%	33,6%
96	86	GTA ASSURANCES	NV	TGO	2 289 939	-2,3%	26,9%	27,8%
97	87	SUNU ASSURANCES IARD	NV	BFA	1 936 151	4%	26,9%	28,1%
98	89	ASSURANCES LA PROVIDENCE DU SENEGAL SA	NV	SEN	1 211 323	13,5%	27%	28,4%
99	98	SOCIETE NOUVELLE D'ASSURANCES VIE (SONAVIE)	V	MLI	1 509 639	-13,8%	27,2%	30,7%
100	130	L'AFRICAIN DES ASSURANCES	NV	COG	881 847	9,2%	27,2%	39,8%

# FRAIS GÉNÉRAUX

Chiffres en milliers de francs CFA

Rang		Compagnies	Catégorie	Pays	Frais généraux	Tx de croissance 2021-2020	FG/PE <sup>(1)</sup>	
2021	2020						2021	2020
101	99	JACKSON ASSURANCES IARD	NV	BFA	587 523	-19,9%	27,7%	30,9%
102	57	SOCIETE AFRICAINE D'ASSURANCES ET DE REASSURANCES	NV	TCD	1 048 130	-6,4%	28%	23,5%
103	50	SOCIETE INTERNATIONALE D'ASSURANCES MULTIRISQUES SA	NV	CIV	3 021 998	10,3%	28,2%	22%
104	84	SAAR SENEGAL SA	NV	SEN	701 430	-3,5%	28,4%	27,3%
105	71	SUNU ASSURANCES IARD GABON	NV	GAB	1 915 061	0%	28,9%	25,8%
106	113	ATLANTIQUE ASSURANCES BENIN IARDT	NV	BEN	2 546 624	5,2%	28,9%	34,4%
107	63	SAAR ASSURANCE COTE D'IVOIRE	NV	CIV	974 439	27,7%	29%	25,3%
108	72	PRUDENTIAL BENEFICIAL LIFE INSURANCE SA	V	CMR	5 275 647	35,8%	29,9%	25,8%
109	92	GENERALE DES ASSURANCES VIE	V	BFA	509 901	-2,3%	30%	30,3%
110	104	MATCA	NV	CIV	2 139 054	-1,5%	30,9%	32,8%
111	105	NSIA TOGO	NV	TGO	2 181 307	28,7%	31,3%	32,8%
112	128	SANLAM ASSURANCE	NV	NER	916 788	-3,2%	31,3%	38,9%
113	53	Wafa ASSURANCE IARD	NV	CIV	1 075 503	18,1%	31,5%	22,6%
114	102	COMPAGNIE D'ASSURANCE ET REASSURANCE SABU NYUMAN	NV	MLI	1 711 156	20%	31,5%	32,4%
115	94	AXA ASSURANCES	NV	GAB	3 990 256	6,4%	31,6%	30,5%
116	106	SUNU ASSURANCES IARD MALI	NV	MLI	2 289 499	10,8%	32,8%	33%
117	109	SUNU ASSURANCES	NV	BEN	729 987	4,8%	32,9%	33,8%
118	79	ALLIANZ CAMEROUN ASSURANCES	NV	CMR	3 550 897	3,7%	33,4%	26,9%
119	95	PRUDENTIAL BELIFE INSURANCE	V	CIV	4 341 542	29,3%	33,6%	30,5%
120	125	LES ASSURANCES BLEUES CNAR	NV	MLI	1 677 741	-0,6%	33,6%	37,3%
121	51	NOUVELLE ALLIANCE D'ASSURANCES SA	NV	MLI	668 889	34,3%	34,3%	22,1%
122	112	ASSURANCES & REASSURANCES AFRICAINES SA	NV	CMR	1 608 420	-6,7%	34,5%	34,2%
123	120	SONAM GENERALE ASSURANCES COTE D'IVOIRE	NV	CIV	1 288 598	5,5%	34,7%	35,9%
124	117	SUNU ASSURANCES	NV	CAF	2 108 450	3,7%	35,1%	35,2%
125	96	PRUDENTIAL BENEFICIAL LIFE INSURANCE S.A.	V	TGO	1 653 898	32,2%	35,6%	30,6%
126	101	SOCIETE NIGERIENNE D'ASSURANCES ET DE REASSURANCES	NV	NER	1 738 091	7,8%	35,8%	32,2%
127	115	OMNIUM GABONAIS D'ASSURANCES ET DE REASSURANCES	NV	GAB	5 082 940	9,2%	36,1%	34,7%
128	129	NSIA GABON	NV	GAB	3 541 621	-4,7%	36,2%	39,6%
129	97	SAAR VIE SENEGAL	V	SEN	511 100	10,2%	36,5%	30,6%
130	118	SUNU ASSURANCES IARD	NV	CMR	1 483 440	14%	37,7%	35,2%
131	126	ATLANTIQUE ASSURANCE BENIN VIE	V	BEN	1 524 259	40,9%	37,8%	37,3%
132	135	CIF ASSURANCES VIE	V	BEN	588 394	8,7%	37,8%	45,3%
133	146	L'AFRICAINNE D'ASSURANCES COTE D'IVOIRE (2ACI)	NV	CIV	1 373 576	-54,3%	38,2%	67,1%
134	136	ASSURANCES GENERALES DU CONGO - VIE (AGC-VIE)	V	COG	1 205 762	11,4%	38,3%	46,2%
135	131	ALLIANZ CONGO ASSURANCES	NV	COG	1 793 292	-13,1%	39,3%	41,2%
136	139	SONAM MUTUELLE	NV	SEN	717 740	-5,2%	39,7%	47,5%
137	133	NSIA ASSURANCES	NV	MLI	1 258 462	38,4%	40,3%	43,3%
138	111	ASSURANCES LAFIA SA	NV	MLI	1 262 671	-12,5%	41,2%	34,1%
139	-	LEADWAY VIE	V	CIV	899 138	-	41,3%	ND
140	137	NSIA CONGO	NV	COG	2 382 019	-2,3%	41,5%	46,7%
141	138	NSIA VIE ASSURANCES	V	CMR	933 241	10,8%	42,8%	47,3%
142	114	SERENITY ASSURANCES	NV	CIV	2 360 473	9,2%	42,9%	34,5%
143	134	SAAR VIE	V	CIV	279 525	1,7%	44,1%	44,1%
144	-	PRO - ASSUR ASSURANCES	NV	CMR	1 136 383	-	44,3%	ND
145	123	NOBILA ASSURANCES	NV	BEN	653 536	19,2%	47,6%	36,9%
146	141	CIF ASSURANCES-VIE MALI	V	MLI	311 495	14,4%	48,7%	49,4%
147	140	NSIA VIE GABON	V	GAB	1 004 978	2,5%	53%	47,7%
148	143	COMPAGNIE PROFESSIONNELLE D'ASSURANCE (CPA)	NV	CMR	1 210 635	5,7%	53%	53%
149	142	LA GENERALE DES ASSURANCES	NV	BEN	934 476	15,5%	53,9%	52,6%
150	147	MUTUELLE D'ASSURANCES AGRICOLES DU SENEGAL	NV	SEN	87 247	-14,4%	65,9%	107,1%

## [ FRAIS GÉNÉRAUX ]

Chiffres en milliers de francs CFA

Rang		Compagnies	Catégorie	Pays	Frais généraux	Tx de croissance 2021-2020	FG/PE <sup>(1)</sup>	
2021	2020						2021	2020
151	132	ASSURANCES GENERALES DU CONGO (AGC)	NV	COG	3 450 580	20,7%	69,6%	43,1%
152	145	LA LOYALE ASSURANCES	NV	CIV	1 286 034	6,2%	94,4%	54,2%
<b>Total marché 2021</b>					<b>298 586 546</b>			
<b>Total marché 2020</b>					<b>270 401 703</b>			

Source : FANAF 2023

(1) FG = frais généraux  
PE = primes émises

**NOUS CONNECTONS**

avec nos partenaires,  
ajoutant de la valeur  
à leurs produits



**Solutions de voyage**


**alignées sur les objectifs du partenaire et  
adaptées aux besoins de ses clients.**

MAPFRE ASSISTANCE  
EST DÉSORMAIS

**MAWDY**

[commercial.africa@mapfre.com](mailto:commercial.africa@mapfre.com)



 @MAWDY

## Les 20 taux de frais généraux les plus élevés

Rang	Compagnies	Catégorie	Pays	%
1	LA LOYALE ASSURANCES	NV	CIV	94,4%
2	ASSURANCES GENERALES DU CONGO (AGC)	NV	COG	69,6%
3	MUTUELLE D'ASSURANCES AGRICOLES DU SENEGAL	NV	SEN	65,9%
4	LA GENERALE DES ASSURANCES	NV	BEN	53,9%
5	COMPAGNIE PROFESSIONNELLE D'ASSURANCE (CPA)	NV	CMR	53%
6	NSIA VIE GABON	V	GAB	53%
7	CIF ASSURANCES-VIE MALI	V	MLI	48,7%
8	NOBILA ASSURANCES	NV	BEN	47,6%
9	PRO - ASSUR ASSURANCES	NV	CMR	44,3%
10	SAAR VIE	V	CIV	44,1%
11	SERENITY ASSURANCES	NV	CIV	42,9%
12	NSIA VIE ASSURANCES	V	CMR	42,8%
13	NSIA CONGO	NV	COG	41,5%
14	LEADWAY VIE	V	CIV	41,3%
15	ASSURANCES LAFIA SA	NV	MLI	41,2%
16	NSIA ASSURANCES	NV	MLI	40,3%
17	SONAM MUTUELLE	NV	SEN	39,7%
18	ALLIANZ CONGO ASSURANCES	NV	COG	39,3%
19	ASSURANCES GENERALES DU CONGO - VIE (AGC-VIE)	V	COG	38,3%
20	L'AFRICAINNE D'ASSURANCES COTE D'IVOIRE (2ACI)	NV	CIV	38,2%

## Les 20 taux de frais généraux les plus faibles

Rang	Compagnies	Catégorie	Pays	%
1	NSIA VIE MALI	V	MLI	3,5%
2	Wafa ASSURANCE VIE COTE D'IVOIRE	V	CIV	9,3%
3	SONAM ASSURANCES VIE MUTUELLE	V	SEN	9,3%
4	ASSURANCES ET REASSURANCES DU CONGO (ARC)	NV	COG	10%
5	SOCIETE NATIONALE D'ASSURANCES ET DE REASSURANCES VIE	V	BFA	10,4%
6	SUNU ASSURANCES VIE COTE D'IVOIRE	V	CIV	11,6%
7	SANLAM ASSURANCE VIE MALI	V	MLI	11,7%
8	ALLIANZ CAMEROUN ASSURANCES VIE	V	CMR	11,8%
9	ALLIANZ COTE D'IVOIRE ASSURANCES VIE	V	CIV	12,6%
10	SAAR ASSURANCES VIE	V	CMR	13%
11	COMPAGNIE NOUVELLE D'ASSURANCES VIE	V	NER	13%
12	SUNU ASSURANCES VIE	V	BFA	13,1%
13	SANLAM ASSURANCE VIE	V	BFA	13,5%
14	AXA ASSURANCES	NV	CIV	13,9%
15	UNION DES ASSURANCES DU BURKINA VIE	V	BFA	14,2%
16	NSIA VIE CONGO	V	COG	14,3%
17	SUNU ASSURANCES VIE TOGO	V	TGO	14,5%
18	SUNU ASSURANCES IARD	NV	CIV	15,0%
19	NSIA VIE COTE D'IVOIRE	V	CIV	15%
20	SANLAM ASSURANCE CI	NV	CIV	15,1%

Source : FANAF 2023

# SINISTRALITÉ NON VIE

## LE PODIUM : Les trois premières compagnies de chaque marché <sup>(1)</sup>

Bénin (BEN)				Burkina Faso (BFA)			Cameroun (CMR)		
		S/P non vie	Rang FANAF		S/P non vie	Rang FANAF		S/P non vie	Rang FANAF
1	ATLANTIQUE ASSURANCES BENIN IARDT	36,3%	35	SANLAM ASSURANCE	30%	24	SANLAM ASSURANCE	21,1%	11
2	NSIA BENIN	45,3%	59	CORIS ASSURANCES SA	40,7%	44	ROYAL ONYX INSURANCE CIE SA	25,7%	15
3	NOBILA ASSURANCES	47,8%	66	SUNU ASSURANCES IARD	41,7%	50	COMPAGNIE PROFESSIONNELLE D'ASSURANCE (CPA)	28%	19

Centrafrique (CAF)				Congo Brazzaville (COG)			Côte d'Ivoire (CIV)		
		S/P non vie	Rang FANAF		S/P non vie	Rang FANAF		S/P non vie	Rang FANAF
1	SUNU ASSURANCES	65,9%	84	ASSURANCES ET REASSURANCES DU CONGO (ARC)	1%	4	LA LOYALE ASSURANCES	-20,9%	1
2	-	-	-	L'AFRICAIN DES ASSURANCES	25,9%	16	MATCA	2,8%	5
3	-	-	-	ASSURANCES GENERALES DU CONGO (AGC)	32,1%	27	SERENITY ASSURANCES	11,7%	6

Gabon (GAB)				Mali (MLI)			Niger (NER)		
		S/P non vie	Rang FANAF		S/P non vie	Rang FANAF		S/P non vie	Rang FANAF
1	OMNIUM GABONAIS D'ASSURANCES ET DE REASSURANCES	17,8%	8	ASSURANCES LAFIASA	-2,1%	2	SOCIETE NIGERIENNE D'ASSURANCES ET DE REASSURANCES	29,1%	22
2	SANLAM ASSURANCE GABON	22,7%	12	COMPAGNIE D'ASSURANCE ET REASSURANCE SABU NYUMAN	30,6%	25	SUNU ASSURANCES IARD NIGER	32,8%	28
3	ASSURANCES INDUSTRIELLES ET COMMERCIALES SA	34,3%	30	SANLAM ASSURANCE	33,6%	29	MUTUAL BENEFITS ASSURANCES NIGER SA	43,3%	54

Sénégal (SEN)				Tchad (TCD)			Togo (TGO)		
		S/P non vie	Rang FANAF		S/P non vie	Rang FANAF		S/P non vie	Rang FANAF
1	MUTUELLE D'ASSURANCES AGRICOLES DU SENEGAL	-1,9%	3	STAR NATIONALE SA	26,3%	17	NSIA TOGO	43,4%	56
2	SALAMA ASSURANCES	14,7%	7	SOCIETE AFRICAINE D'ASSURANCES ET DE REASSURANCES	59,2%	78	FIDELIA ASSURANCES	48,8%	69
3	SONAM GENERALE ASSURANCES SA	19,8%	10	-	-	-	SANLAM ASSURANCE	50,4%	71

(1) S/P = charge sinistres / primes acquises

Chiffres en milliers de francs CFA

Rang		Compagnies	Pays	Charge de sinistres	Tx de croissance 2021-2020	S/P non vie	
2021	2020					2021	2020
1	44	LA LOYALE ASSURANCES	CIV	-325 621	-138,4%	-20,9%	39,5%
2	50	ASSURANCES LAFIA SA	MLI	-65 770	-103,6%	-2,1%	41,9%
3	10	MUTUELLE D'ASSURANCES AGRICOLES DU SENEGAL	SEN	-2 553	-112,9%	-1,9%	21,7%
4	96	ASSURANCES ET REASSURANCES DU CONGO (ARC)	COG	334 179	-	1,0%	ND
5	22	MATCA	CIV	192 240	-90,2%	2,8%	29,6%
6	59	SERENITY ASSURANCES	CIV	647 926	-76,7%	11,7%	44,0%
7	8	SALAMA ASSURANCES	SEN	894 334	2,9%	14,7%	18,5%
8	6	OMNIUM GABONAIS D'ASSURANCES ET DE REASSURANCES	GAB	2 479 757	4,8%	17,8%	17,6%
9	36	SMABTP CÔTE D'IVOIRE SA	CIV	553 067	-4,6%	18,1%	35,7%
10	64	SONAM GENERALE ASSURANCES SA	SEN	1 212 330	-53,6%	19,8%	47,9%
11	90	SANLAM ASSURANCE	CMR	1 891 490	-72,7%	21,1%	83,7%
12	24	SANLAM ASSURANCE GABON	GAB	4 137 674	-28,2%	22,7%	31,8%
13	1	GENERATION NOUVELLE D'ASSURANCES	CIV	3 253 132	-572,9%	25,2%	-14,8%
14	89	SUNU ASSURANCES IARD	CIV	5 517 790	-69,4%	25,4%	83,6%
15	7	ROYAL ONYX INSURANCE CIE SA	CMR	562 795	100,9%	25,7%	17,7%
16	57	L'AFRICAIN DES ASSURANCES	COG	813 144	4,8%	25,9%	43,2%
17	11	STAR NATIONALE SA	TCD	2 235 161	32,6%	26,3%	22%
18	14	ACTIVA ASSURANCES	CIV	1 367 841	156,7%	26,9%	26,2%
19	40	COMPAGNIE PROFESSIONNELLE D'ASSURANCE (CPA)	CMR	601 328	-29,9%	28%	38,1%
20	4	ZENITHE INSURANCE SA	CMR	2 362 831	145,1%	28,3%	14,1%
21	15	SONAC SA	SEN	697 124	23,7%	28,8%	26,2%
22	37	SOCIETE NIGERIENNE D'ASSURANCES ET DE REASSURANCES	NER	1 432 388	-24,5%	29,1%	36,7%
23	81	AXA ASSURANCES SA	SEN	6 040 183	-44,4%	29,6%	58%
24	3	SANLAM ASSURANCE	BFA	4 640 675	139,8%	30%	12,9%
25	31	COMPAGNIE D'ASSURANCE ET REASSURANCE SABU NYUMAN	MLI	1 597 932	-1,6%	30,6%	34,8%
26	73	AMSA ASSURANCES	SEN	4 401 137	-37,2%	30,6%	50,5%
27	13	ASSURANCES GENERALES DU CONGO (AGC)	COG	1 678 319	-2,4%	32,1%	25,2%
28	65	SUNU ASSURANCES IARD NIGER	NER	2 077 916	-23,4%	32,8%	48,2%
29	38	SANLAM ASSURANCE	MLI	5 423 734	2%	33,6%	37,7%
30	17	ASSURANCES INDUSTRIELLES ET COMMERCIALES SA	GAB	7 703 632	45,2%	34,3%	27,2%
31	2	LES ASSURANCES BLEUES CNAR	MLI	1 693 623	221,2%	34,7%	11,7%
32	16	NSIA CONGO	COG	2 053 930	47%	34,7%	27%
33	41	ATLANTIQUE ASSURANCES Mali IARD SA (AAM SA)	MLI	1 964 347	23,5%	35%	38,2%
34	92	ACTIVA ASSURANCES	CMR	6 258 776	-55,4%	35,9%	88,2%
35	28	ATLANTIQUE ASSURANCES BENIN IARDT	BEN	2 895 721	30,5%	36,3%	34,2%
36	66	SOCIETE AFRICAINE D'ASSURANCES ET DE REASSURANCE	CMR	5 206 338	-35,6%	36,8%	48,2%
37	25	AXA ASSURANCES	CMR	7 958 895	21,6%	37,1%	32,1%
38	84	SUNU ASSURANCES IARD GABON	GAB	2 512 105	-43,5%	37,6%	61,1%
39	32	SUNU ASSURANCES IARD	CMR	1 375 137	9,8%	38,3%	35%
40	46	SANLAM ASSURANCE CI	CIV	21 822 369	5,3%	38,5%	39,7%
41	67	AXA ASSURANCES	CIV	9 309 541	-14,9%	38,7%	48,8%
42	49	NSIA SENEGAL ASSURANCES	SEN	4 655 030	10,7%	39,1%	41,4%
43	26	ATLANTIQUE ASSURANCES CAMEROUN IARDT	CMR	3 081 271	72,8%	39,4%	32,1%
44	55	CORIS ASSURANCES SA	BFA	3 565 960	24%	40,7%	42,4%
45	27	SUNU ASSURANCES IARD MALI	MLI	2 916 719	34,2%	41%	33,9%

Chiffres en milliers de francs CFA

Rang		Compagnies	Pays	Charge de sinistres	Tx de croissance 2021-2020	S/P non vie	
2021	2020					2021	2020
46	94	L'AFRICAINNE D'ASSURANCES COTE D'IVOIRE (2ACI)	CIV	1 786 339	-44,9%	41,2%	108,8%
47	53	ASSURANCES GENERALES DU CAMEROUN	CMR	1 590 971	-8,6%	41,3%	42%
48	76	ALLIANZ CAMEROUN ASSURANCES	CMR	4 425 906	-37,2%	41,3%	53,1%
49	69	BENEFICIAL GENERAL INSURANCE SA	CMR	2 124 231	24,7%	41,4%	49,3%
50	30	SUNU ASSURANCES IARD	BFA	3 089 785	37,5%	41,7%	34,3%
51	20	NSIA CAMEROUN	CMR	4 521 792	38,8%	42,3%	28,7%
52	45	GARANTIE MUTUELLE DES CADRES (GMC)	CMR	4 448 508	22,2%	42,5%	39,6%
53	56	ALLIANZ COTE D'IVOIRE ASSURANCES	CIV	12 628 193	10,5%	43,2%	42,6%
54	42	MUTUAL BENEFITS ASSURANCES NIGER SA	NER	1 818 877	57%	43,3%	38,3%
55	58	SUNU ASSURANCES IARD SENEGAL	SEN	3 046 387	4,4%	43,3%	43,2%
56	39	NSIA TOGO	TGO	2 879 162	53,3%	43,4%	37,7%
57	29	LA NIGERIENNE D'ASSURANCE ET DE REASSURANCE	NER	1 730 718	20,1%	43,7%	34,2%
58	68	GENERALE DES ASSURANCES	BFA	2 582 125	-8,4%	44,3%	49,1%
59	93	NSIA BENIN	BEN	4 538 428	-55,2%	45,3%	103,2%
60	51	ASKIA ASSURANCES SA	SEN	4 931 890	24,1%	45,6%	41,9%
61	60	COMPAGNIE D'ASSURANCES ET DE REASSURANCES DU NIGER	NER	4 392 890	17,8%	46,6%	44,1%
62	97	AMSA ASSURANCES	CIV	3 630 364	-	46,9%	ND
63	80	NSIA COTE D'IVOIRE	CIV	11 532 692	-4,8%	47%	56%
64	88	ASSURANCES LA PROVIDENCE DU SENEGAL SA	SEN	2 154 127	-25,8%	47%	78,3%
65	62	SAAR SENEGAL SA	SEN	1 237 263	9,3%	47,6%	44,4%
66	86	NOBILA ASSURANCES	BEN	682 137	-34,7%	47,8%	64,8%
67	43	SAAR ASSURANCE COTE D'IVOIRE	CIV	1 562 100	27,3%	48,1%	38,7%
68	21	NOUVELLE ALLIANCE D'ASSURANCES SA	MLI	972 089	45,3%	48,3%	28,8%
69	18	FIDELIA ASSURANCES	TGO	1 296 250	97,4%	48,8%	27,5%
70	52	SANLAM ASSURANCE	BEN	2 848 405	64,7%	49,7%	41,9%
71	54	SANLAM ASSURANCE	TGO	7 262 737	22,9%	50,4%	42,3%
72	23	AXA ASSURANCES	GAB	6 620 979	73,7%	50,8%	31,3%
73	47	LA PREVOYANCE ASSURANCES SA	SEN	7 242 045	38%	51,0%	41,3%
74	61	ATLANTA SANAD ASSURANCE CÔTE D'IVOIRE	CIV	1 997 299	97,1%	51,2%	44,3%
75	74	ASSURANCES & REASSURANCES AFRICAINES SA	CMR	2 290 240	-2,9%	55,3%	51,6%
76	85	Wafa ASSURANCE IARD	CIV	1 967 795	-18,9%	56,5%	62,3%
77	63	UNION DES ASSURANCES DU BURKINA IARDT	BFA	4 361 893	61,6%	57,5%	44,6%
78	71	SOCIETE AFRICAINE D'ASSURANCES ET DE REASSURANCES	TCD	1 933 559	-21,1%	59,2%	49,8%
79	87	SUNU ASSURANCES IARD TOGO	TGO	5 639 426	7,1%	61,5%	66%
80	98	PRO - ASSUR ASSURANCES	CMR	1 612 995	-	64,8%	ND
81	70	GTA ASSURANCES	TGO	5 486 959	34,1%	65,4%	49,3%
82	79	NSIA GABON	GAB	6 400 383	20,3%	65,6%	55,8%
83	75	RAYNAL ASSURANCES IARD	BFA	5 101 776	28,8%	65,8%	52,2%
84	35	SUNU ASSURANCES	CAF	3 494 431	70,5%	65,9%	35,5%
85	83	SOCIETE INTERNATIONALE D'ASSURANCES MULTIRISQUES SA	CIV	7 408 072	-4,7%	68,2%	61%
86	5	ALLIANZ CONGO ASSURANCES	COG	3 047 480	267,9%	68,3%	16,4%
87	34	SANLAM ASSURANCE	NER	2 649 978	205,7%	68,9%	35,4%
88	12	NSIA ASSURANCES	MLI	2 038 250	341,6%	71,4%	22,1%
89	33	SUNU ASSURANCES	BEN	1 554 562	122,7%	71,4%	35,3%
90	48	SANLAM ASSURANCE	COG	4 280 559	57,3%	72,6%	41,3%



# [ SINISTRALITÉ NON VIE ]

Chiffres en milliers de francs CFA

Rang		Compagnies	Pays	Charge de sinistres	Tx de croissance 2020-2021	S/P non vie	
2021	2020					2021	2020
91	95	ASSURANCES COMAR Côte d'Ivoire (COMAR-CI)	CIV	7 402 690	54,2%	81,3%	112,1%
92	77	SOCIÉTÉ NATIONALE D'ASSURANCES ET DE REASSURANCES	BFA	9 605 219	59,5%	89,5%	54,9%
93	9	LA GENERALE DES ASSURANCES	BEN	1 543 059	364,8%	91,1%	19,8%
94	78	ATLANTIQUE ASSURANCES COTE D'IVOIRE (AACI)	CIV	18 260 815	86,4%	96,0%	54,9%
95	19	JACKSON ASSURANCES IARD	BFA	1 609 271	163,5%	101,8%	28,4%
96	72	L'AFRICAIN DES ASSURANCES	BEN	10 538 854	108%	109,5%	50%
97	91	SONAM GENERALE ASSURANCES COTE D'IVOIRE	CIV	5 668 674	93,3%	133%	84,7%
98	82	SONAM MUTUELLE	SEN	2 854 798	217,1%	158%	59,6%
				<b>Total marché 2021 <sup>(1)</sup></b>	<b>367 952 304</b>		
				<b>Total marché 2020 <sup>(2)</sup></b>	<b>345 000 825</b>		

Source : FANAF 2023

S/P = charge sinistres / primes acquises

(1) Total pour 97 compagnies en 2021

(2) Total pour 95 compagnies en 2020

# DURABILITY

We are strong and financially stable force which powers your business to achieve more, and make moving forward as a business simple



**Freetown, Sierra Leone (Headquarters)**  
30 Junction, Hill Station  
+232 76 368 359



**Lagos, Nigeria**  
1, Murtala Mohammed Drive (Formerly Bank Road),  
Ikoyi, Lagos  
+234 802 380 3111  
+234 708 080 3555



**Accra, Ghana**  
3rd Floor, Atlantic Tower,  
Plot 16, Airport City  
+233 24 473 1004



**Abidjan, Côte d'Ivoire**  
La Résidence Les Hauts  
de l'Indénié, CM59 Lot 34  
au 1er étage de l'escalier,  
A Plateau  
+225 566 76055 / 202 25674



**Kenya, Nairobi**  
Keal Towers Annex,  
Hospital Road,  
Upper Hill  
+254 20 2722000






**Tunis, Tunisia**  
Immeuble Émeraude,  
Rue de la Bourse, A1.1  
Les Jardins du Lac 2, 1053  
+216 97 692 802  
+216 96 050 427






**Harare, Zimbabwe**  
First Floor West Wing,  
Celestial Park Borrowdale  
+263 342 753176 / 7517001  
+263 773 147230

## LE PODIUM : Les trois premières compagnies de chaque marché




Chiffres en milliers de francs CFA

 Bénin (BEN)				Prestations vie		Rang FANAF		 Burkina faso (BFA)				Prestations vie		Rang FANAF		 Cameroun (CMR)				Prestations vie		Rang FANAF	
1	CIF ASSURANCES VIE	340 826	5	CORIS ASSURANCE VIE	459 665	7	NSIA VIE ASSURANCES	353 213	6														
2	L'AFRICAIN VIE BENIN	1 855 266	23	GENERALE DES ASSURANCES VIE	471 825	9	Wafa ASSURANCE VIE CAMEROUN	2 344 532	25														
3	ATLANTIQUE ASSURANCE BENIN VIE	2 358 295	26	SANLAM ASSURANCE VIE	497 398	10	SAAR ASSURANCES VIE	3 319 642	30														



  

 Congo Brazzaville (COG)				Prestations vie		Rang FANAF		 Côte d'Ivoire (CIV)				Prestations vie		Rang FANAF		 Gabon (GAB)				Prestations vie		Rang FANAF	
1	ASSURANCES GENERALES DU CONGO - VIE [AGC-VIE]	799 334	14	SAAR VIE	329 575	4	SANLAM ASSURANCE VIE GABON	80 060	1														
2	NSIA VIE CONGO	1 195 091	19	LEADWAY VIE	1 137 178	17	NSIA VIE GABON	916 777	15														
3	-	-	-	ATLANTIQUE ASSURANCES VIE	2 531 456	28	SUNU ASSURANCES VIE GABON	6 102 664	42														

 Mali (MLI)				Prestations vie		Rang FANAF		 Niger (NER)				Prestations vie		Rang FANAF		 Sénégal (SEN)				Prestations vie		Rang FANAF	
1	CIF ASSURANCES-VIE MALI	176 278	2	COMPAGNIE NOUVELLE D'ASSURANCES VIE	1 168 240	18	SAAR VIE SENEGAL	566 495	11														
2	NSIA VIE MALI	962 550	16	SUNU ASSURANCES VIE NIGER	3 923 120	33	LA SENEGALAISE DE L'ASSURANCE VIE (SENVIE)	1 197 840	20														
3	SANLAM ASSURANCE VIE MALI	1 737 054	22	-	-	-	SUNU ASSURANCES VIE	5 422 520	39														

 Tchad (TCD)				Prestations vie		Rang FANAF		 Togo (TGO)				Prestations vie		Rang FANAF	
1	STAR VIE SA	463 084	8	SANLAM ASSURANCE VIE - TOGO	326 842	3									
2	-	-	-	CIF ASSURANCE -VIE TOGO	620 169	12									
3	-	-	-	PRUDENTIAL BENEFICIAL LIFE INSURANCE S.A.	1 566 930	21									

Source : FANAF 2023

Prestations vie = prestations échues + participations aux excédents

Chiffres en milliers de francs CFA

Rang		Compagnies	Pays	Prestations vie 2021	Δ en % 2020-2021
2021	2020				
1	1	SANLAM ASSURANCE VIE GABON	GAB	80 060	772,7%
2	2	CIF ASSURANCES-VIE MALI	MLI	176 278	34,6%
3	9	SANLAM ASSURANCE VIE - TOGO	TGO	326 842	-4,7%
4	3	SAAR VIE	CIV	329 575	69,5%
5	4	CIF ASSURANCES VIE	BEN	340 826	41,9%
6	6	NSIA VIE ASSURANCES	CMR	353 213	43,2%
7	5	CORIS ASSURANCE VIE	BFA	459 665	89,4%
8	8	STAR VIE SA	TCD	463 084	44,9%
9	13	GENERALE DES ASSURANCES VIE	BFA	471 825	-18,2%
10	7	SANLAM ASSURANCE VIE	BFA	497 398	75,3%
11	21	SAAR VIE SENEGAL	SEN	566 495	-39,9%
12	11	CIF ASSURANCE -VIE TOGO	TGO	620 169	17,9%
13	15	CIF ASSURANCES VIE	BFA	778 581	1,2%
14	10	ASSURANCES GENERALES DU CONGO - VIE (AGC-VIE)	COG	799 334	74,5%
15	17	NSIA VIE GABON	GAB	916 777	8,9%
16	18	NSIA VIE MALI	MLI	962 550	7,9%
17	-	LEADWAY VIE	CIV	1 137 178	-
18	19	COMPAGNIE NOUVELLE D'ASSURANCES VIE	NER	1 168 240	27,4%
19	16	NSIA VIE CONGO	COG	1 195 091	53%
20	12	LA SENEGALAISE DE L'ASSURANCE VIE (SENVIE)	SEN	1 197 840	112,3%
21	22	PRUDENTIAL BENEFICIAL LIFE INSURANCE S.A.	TGO	1 566 930	5,7%
22	27	SANLAM ASSURANCE VIE MALI	MLI	1 737 054	-24,1%
23	23	L'AFRICAIN VIE BENIN	BEN	1 855 266	11,7%
24	28	SOCIETE NOUVELLE D'ASSURANCES VIE (SONAVIE)	MLI	2 246 864	-11,3%
25	14	Wafa ASSURANCE VIE CAMEROUN	CMR	2 344 532	239,3%
26	20	ATLANTIQUE ASSURANCE BENIN VIE	BEN	2 358 295	151,8%
27	29	NSIA VIE TOGO	TGO	2 458 295	-8,1%
28	26	ATLANTIQUE ASSURANCES VIE	CIV	2 531 456	24,2%
29	30	NSIA VIE BENIN	BEN	3 117 894	-0,2%
30	25	SAAR ASSURANCES VIE	CMR	3 319 642	92%
31	24	Wafa ASSURANCE VIE COTE D'IVOIRE	CIV	3 354 270	102%
32	36	SANLAM ASSURANCE VIE	BEN	3 732 996	-11,3%
33	31	SUNU ASSURANCES VIE NIGER	NER	3 923 120	3,8%
34	35	SUNU ASSURANCES VIE BENIN	BEN	4 365 889	5,3%
35	37	SUNU ASSURANCES VIE TOGO	TGO	4 366 447	2,9%
36	32	PRUDENTIAL BELIFE INSURANCE	CIV	4 813 764	19,3%
37	39	ACTIVA VIE	CMR	4 926 810	-7,6%
38	33	SUNU ASSURANCES VIE	BFA	4 992 347	23,2%
39	42	SUNU ASSURANCES VIE	SEN	5 422 520	-17,6%
40	-	LA LOYALE VIE	CIV	5 597 178	-
41	40	SOCIETE NATIONALE D'ASSURANCES ET DE REASSURANCES VIE	BFA	6 018 818	-1,8%
42	38	SUNU ASSURANCES VIE GABON	GAB	6 102 664	26,9%
43	46	PRUDENTIAL BENEFICIAL LIFE INSURANCE SA	CMR	6 122 874	-30,7%
44	45	OMNIUM GABONAIS D'ASSURANCES ET DE REASSURANCES VIE	GAB	6 492 510	-10%
45	34	NSIA VIE SENEGAL	SEN	6 635 373	62,8%

## PRESTATIONS VIE

Chiffres en milliers de francs CFA

Rang		Compagnies	Pays	Prestations vie 2021	△ en % 2021-2020
2021	2020				
46	41	SONAM ASSURANCES VIE MUTUELLE	SEN	7 343 342	12,4%
47	44	GTA ASSURANCES VIE	TGO	7 900 271	12,7%
48	43	UNION DES ASSURANCES DU BURKINA VIE	BFA	8 253 741	20,1%
49	47	SUNU ASSURANCES VIE CAMEROUN	CMR	9 035 932	-1,9%
50	48	ALLIANZ CAMEROUN ASSURANCES VIE	CMR	17 114 994	-2,5%
51	49	NSIA VIE COTE D'IVOIRE	CIV	21 690 117	16,5%
52	50	SANLAM ASSURANCE VIE	CIV	23 202 174	17,8%
53	51	ALLIANZ COTE D'IVOIRE ASSURANCES VIE	CIV	24 393 205	23,7%
54	52	SUNU ASSURANCES VIE COTE D'IVOIRE	CIV	47 191 650	10,2%
<b>Total marché 2021 <sup>(1)</sup></b>				<b>279 370 255</b>	
<b>Total marché 2020 <sup>(2)</sup></b>				<b>245 570 977</b>	

Source : FANAF 2023

(1) Total pour 54 compagnies en 2021

(2) Total pour 52 compagnies en 2020



### Nos Produits

Maladie • Automobile • Incendie et Risques • Responsabilité civile • Transports • Caution



Une présence **AFRICAIN**E

Cameroun • Côte d'Ivoire • Libéria • République de Guinée • Sao Tomé • Sénégal • Tchad



Un Réservoir de Sécurité

+237 333 43 17 65 • +237 333 43 17 59 • Rue Laperouse Douala, Cameroun  
@contact@saar-assurances.com • www.saar-assurances.com

WORLD CLASS AFRICAN INSURANCE



## LE PODIUM : Les trois premières compagnies de chaque marché

Bénin (BEN)				Burkina Faso (BFA)			Cameroun (CMR)		
		Productivité par salarié	Rang FANAF		Productivité par salarié	Rang FANAF		Productivité par salarié	Rang FANAF
1	NSIA VIE BENIN	303 468	26	SUNU ASSURANCES VIE	1 269 774	1	ALLIANZ CAMEROUN ASSURANCES VIE	1 102 153	2
2	ATLANTIQUE ASSURANCE BENIN VIE	237 274	47	SOCIETE NATIONALE D'ASSURANCES ET DE REASSURANCES VIE	417 434	13	Wafa ASSURANCE VIE CAMEROUN	517 036	10
3	SUNU ASSURANCES VIE BENIN	224 590	54	CORIS ASSURANCE VIE	336 059	25	AXA ASSURANCES	371 176	20

Centrafrique (CAF)				Congo Brazzaville (COG)			Côte d'Ivoire (CIV)		
		Productivité par salarié	Rang FANAF		Productivité par salarié	Rang FANAF		Productivité par salarié	Rang FANAF
1	SUNU ASSURANCES	136 389	98	NSIA VIE CONGO	968 366	3	Wafa ASSURANCE VIE COTE D'IVOIRE	749 361	4
2	-	-	-	ASSURANCES ET REASSURANCES DU CONGO (ARC)	405 598	16	ALLIANZ COTE D'IVOIRE ASSURANCES VIE	691 097	5
3	-	-	-	L'AFRICAIN DES ASSURANCES	231 502	50	SMABTP CÔTE D'IVOIRE SA	665 971	6

Gabon (GAB)				Mali (MLI)			Niger (NER)		
		Productivité par salarié	Rang FANAF		Productivité par salarié	Rang FANAF		Productivité par salarié	Rang FANAF
1	SANLAM ASSURANCE VIE GABON	585 764	7	ATLANTIQUE ASSURANCES Mali IARD SA (AAM SA)	415 670	14	COMPAGNIE NOUVELLE D'ASSURANCES VIE	259 156	37
2	SUNU ASSURANCES VIE GABON	339 972	23	SOCIETE NOUVELLE D'ASSURANCES VIE (SONAME)	277 889	31	SUNU ASSURANCES VIE NIGER	256 625	39
3	ASSURANCES INDUSTRIELLES ET COMMERCIALES SA	276 208	34	SANLAM ASSURANCE VIE MALI	276 730	33	COMPAGNIE D'ASSURANCES ET DE REASSURANCES DU NIGER	217 402	58

Sénégal (SEN)				Tchad (TCD)			Togo (TGO)		
		Productivité par salarié	Rang FANAF		Productivité par salarié	Rang FANAF		Productivité par salarié	Rang FANAF
1	ASKIA ASSURANCES SA	539 646	9	SOCIETE AFRICAINE D'ASSURANCES ET DE REASSURANCES	249 978	41	SUNU ASSURANCES VIE TOGO	302 526	27
2	SONAM ASSURANCES VIE MUTUELLE	427 288	12	STAR VIE SA	107 714	120	GTA ASSURANCES VIE	292 048	28
3	NSIA VIE SENEGAL	411 754	15	STAR NATIONALE SA	102 715	122	SANLAM ASSURANCE	242 398	44

Chiffres en milliers de francs CFA

Rang		Compagnies	Catégorie	Pays	Productivité par salarié		Δ en %
2021	2020				2021	2020	
1	2	SUNU ASSURANCES VIE	V	BFA	1 269 774	1 012 399	25,4%
2	1	ALLIANZ CAMEROUN ASSURANCES VIE	V	CMR	1 102 153	1 064 326	3,6%
3	11	NSIA VIE CONGO	V	COG	968 366	416 660	132,4%
4	5	WAFI ASSURANCE VIE COTE D'IVOIRE	V	CIV	749 361	585 299	28%
5	4	ALLIANZ COTE D'IVOIRE ASSURANCES VIE	V	CIV	691 097	657 822	5,1%
6	31	SMABTP CÔTE D'IVOIRE SA	NV	CIV	665 971	279 632	138,2%
7	24	SANLAM ASSURANCE VIE GABON	V	GAB	585 764	307 570	90,4%
8	9	NSIA VIE COTE D'IVOIRE	V	CIV	540 881	461 282	17,3%
9	7	ASKIA ASSURANCES SA	NV	SEN	539 646	483 408	11,6%
10	8	WAFI ASSURANCE VIE CAMEROUN	V	CMR	517 036	474 961	8,9%
11	12	SUNU ASSURANCES VIE COTE D'IVOIRE	V	CIV	459 572	398 673	15,3%
12	6	SONAM ASSURANCES VIE MUTUELLE	V	SEN	427 288	527 434	-19%
13	10	SOCIETE NATIONALE D'ASSURANCES ET DE REASSURANCES VIE	V	BFA	417 434	433 743	-3,8%
14	29	ATLANTIQUE ASSURANCES Mali IARD SA (AAM SA)	NV	MLI	415 670	287 604	44,5%
15	17	NSIA VIE SENEGAL	V	SEN	411 754	338 277	21,7%
16	-	ASSURANCES ET REASSURANCES DU CONGO (ARC)	NV	COG	405 598	ND	-
17	13	AXA ASSURANCES	NV	CIV	398 576	367 015	8,6%
18	15	SANLAM ASSURANCE CI	NV	CIV	377 737	345 691	9,3%
19	18	SUNU ASSURANCES IARD	NV	CIV	376 880	335 305	12,4%
20	14	AXA ASSURANCES	NV	CMR	371 176	354 734	4,6%
21	28	ASSURANCES LA PROVIDENCE DU SENEGAL SA	NV	SEN	345 306	289 303	19,4%
22	52	NSIA SENEGAL ASSURANCES	NV	SEN	342 613	219 076	56,4%
23	21	SUNU ASSURANCES VIE GABON	V	GAB	339 972	318 147	6,9%
24	19	AXA ASSURANCES SA	NV	SEN	336 083	327 655	2,6%
25	27	CORIS ASSURANCE VIE	V	BFA	336 059	296 235	13,4%
26	43	NSIA VIE BENIN	V	BEN	303 468	242 883	24,9%
27	32	SUNU ASSURANCES VIE TOGO	V	TGO	302 526	278 548	8,6%
28	33	GTA ASSURANCES VIE	V	TGO	292 048	273 818	6,7%
29	35	ATLANTIQUE ASSURANCES COTE D'IVOIRE (AACI)	NV	CIV	287 371	265 935	8,1%
30	34	SANLAM ASSURANCE	NV	BFA	278 037	273 049	1,8%
31	30	SOCIETE NOUVELLE D'ASSURANCES VIE (SONAVIE)	V	MLI	277 889	285 510	-2,7%
32	25	NSIA CAMEROUN	NV	CMR	277 681	307 446	-9,7%
33	64	SANLAM ASSURANCE VIE MALI	V	MLI	276 730	183 539	50,8%
34	20	ASSURANCES INDUSTRIELLES ET COMMERCIALES SA	NV	GAB	276 208	320 460	-13,8%
35	40	ALLIANZ COTE D'IVOIRE ASSURANCES	NV	CIV	273 618	250 444	9,3%
36	48	UNION DES ASSURANCES DU BURKINA VIE	V	BFA	261 598	231 085	13,2%
37	37	COMPAGNIE NOUVELLE D'ASSURANCES VIE	V	NER	259 156	251 321	3,1%
38	66	SANLAM ASSURANCE VIE	V	BFA	256 707	179 854	42,7%
39	49	SUNU ASSURANCES VIE NIGER	V	NER	256 625	223 252	14,9%
40	39	SANLAM ASSURANCE GABON	NV	GAB	252 173	250 629	0,6%
41	22	SOCIETE AFRICAINE D'ASSURANCES ET DE REASSURANCES	NV	TCD	249 978	317 237	-21,2%
42	57	OMNIUM GABONAIS D'ASSURANCES ET DE REASSURANCES VIE	V	GAB	249 288	205 025	21,6%
43	51	SANLAM ASSURANCE	NV	MLI	243 489	220 646	10,4%
44	44	SANLAM ASSURANCE	NV	TGO	242 398	238 769	1,5%
45	41	SUNU ASSURANCES VIE CAMEROUN	V	CMR	239 542	247 665	-3,3%

Chiffres en milliers de francs CFA

Rang		Compagnies	Catégorie	Pays	Productivité par salarié		Δ en %
2021	2020				2021	2020	
46	46	CIF ASSURANCES VIE	V	BFA	238 470	233 941	1,9%
47	56	ATLANTIQUE ASSURANCE BENIN VIE	V	BEN	237 274	206 955	14,7%
48	53	AMSA ASSURANCES	NV	SEN	234 580	218 446	7,4%
49	55	SUNU ASSURANCES IARD SENEGAL	NV	SEN	232 337	215 323	7,9%
50	75	L'AFRICAIN DES ASSURANCES	NV	COG	231 502	145 012	59,6%
51	45	SUNU ASSURANCES VIE	V	SEN	229 853	235 311	-2,3%
52	26	SANLAM ASSURANCE	NV	COG	228 402	304 623	-25%
53	96	ACTIVA ASSURANCES	NV	CIV	226 465	119 301	89,8%
54	36	SUNU ASSURANCES VIE BENIN	V	BEN	224 590	254 081	-11,6%
55	62	NSIA VIE TOGO	V	TGO	223 199	189 028	18,1%
56	47	AXA ASSURANCES	NV	GAB	221 275	232 389	-4,8%
57	54	ATLANTIQUE ASSURANCES VIE	V	CIV	219 769	217 112	1,2%
58	61	COMPAGNIE D'ASSURANCES ET DE REASSURANCES DU NIGER	NV	NER	217 402	194 581	11,7%
59	58	SUNU ASSURANCES IARD	NV	BFA	211 780	201 142	5,3%
60	-	SANLAM ASSURANCE	NV	BEN	211 367	ND	-
61	16	SAAR ASSURANCES VIE	V	CMR	211 033	343 479	-38,6%
62	71	SAAR ASSURANCE COTE D'IVOIRE	NV	CIV	210 062	158 620	32,4%
63	67	CORIS ASSURANCES SA	NV	BFA	208 436	171 920	21,2%
64	42	SUNU ASSURANCES IARD GABON	NV	GAB	207 143	247 604	-16,3%
65	38	ATLANTIQUE ASSURANCES CAMEROUN IARDT	NV	CMR	204 727	251 235	-18,5%
66	65	NSIA COTE D'IVOIRE	NV	CIV	201 834	180 643	11,7%
67	63	NSIA TOGO	NV	TGO	199 109	184 648	7,8%
68	-	ASSURANCES COMAR Côte d'Ivoire (COMAR-CI)	NV	CIV	197 925	ND	-
69	-	SOCIETE AFRICAINE D'ASSURANCES ET DE REASSURANCE	NV	CMR	195 585	ND	-
70	68	ACTIVA ASSURANCES	NV	CMR	189 522	170 938	10,9%
71	3	ATLANTIQUE ASSURANCES BENIN IARDT	NV	BEN	187 454	782 324	-76%
72	69	NSIA BENIN	NV	BEN	178 799	168 106	6,4%
73	-	LA LOYALE VIE	V	CIV	173 173	ND	-
74	50	ACTIVA VIE	V	CMR	171 772	221 882	-22,6%
75	70	GENERALE DES ASSURANCES	NV	BFA	167 726	161 194	4,1%
76	102	SOCIETE NATIONALE D'ASSURANCES ET DE REASSURANCES	NV	BFA	166 613	110 824	50,3%
77	23	L'AFRICAIN VIE BENIN	V	BEN	166 309	311 837	-46,7%
78	88	SUNU ASSURANCES IARD NIGER	NV	NER	166 241	127 761	30,1%
79	124	GENERATION NOUVELLE D'ASSURANCES	NV	CIV	166 220	82 466	101,6%
80	59	ALLIANZ CAMEROUN ASSURANCES	NV	CMR	163 428	195 730	-16,5%
81	79	SANLAM ASSURANCE	NV	CMR	163 360	137 643	18,7%
82	78	SANLAM ASSURANCE VIE - TOGO	V	TGO	160 206	140 263	14,2%
83	117	NSIA ASSURANCES	NV	MLI	156 174	91 373	70,9%
84	72	RAYNAL ASSURANCES IARD	NV	BFA	155 918	154 231	1,1%
85	60	LA PREVOYANCE ASSURANCES SA	NV	SEN	155 566	195 019	-20,2%
86	73	GTA ASSURANCES	NV	TGO	155 036	153 321	1,1%
87	93	SANLAM ASSURANCE VIE	V	BEN	150 006	124 574	20,4%
88	76	SANLAM ASSURANCE VIE	V	CIV	148 903	145 000	2,7%
89	83	SUNU ASSURANCES IARD MALI	NV	MLI	148 596	133 188	11,6%
90	97	COMPAGNIE D'ASSURANCE ET REASSURANCE SABU NYUMAN	NV	MLI	146 717	118 922	23,4%



Chiffres en milliers de francs CFA

Rang		Compagnies	Catégorie	Pays	Productivité par salarié		Δ en %
2021	2020				2021	2020	
91	82	PRUDENTIAL BENEFICIAL LIFE INSURANCE SA	V	CMR	145 815	133 366	9,3%
92	85	SONAM GENERALE ASSURANCES SA	NV	SEN	145 189	129 287	12,3%
93	107	SONAC SA	NV	SEN	141 377	103 698	36,3%
94	90	SUNU ASSURANCES IARD TOGO	NV	TGO	140 000	126 870	10,3%
95	89	NSIA CONGO	NV	COG	139 931	127 430	9,8%
96	74	SAAR VIE SENEGAL	V	SEN	139 926	151 757	-7,8%
97	81	NSIA GABON	NV	GAB	139 820	134 074	4,3%
98	91	SUNU ASSURANCES	NV	CAF	136 389	125 598	8,6%
99	98	NSIA VIE ASSURANCES	V	CMR	136 370	118 834	14,8%
100	104	SALAMA ASSURANCES	NV	SEN	136 120	106 684	27,6%
101	105	L'AFRICAIN DES ASSURANCES	NV	BEN	131 766	104 933	25,6%
102	92	NSIA VIE MALI	V	MLI	130 919	124 752	4,9%
103	101	GARANTIE MUTUELLE DES CADRES (GMC)	NV	CMR	129 106	112 841	14,4%
104	120	FIDELIA ASSURANCES	NV	TGO	128 649	86 768	48,3%
105	-	MATCA	NV	CIV	128 051	ND	-
106	-	ATLANTA SANAD ASSURANCE CÔTE D'IVOIRE	NV	CIV	127 840	ND	-
107	94	SAAR VIE	V	CIV	126 782	124 536	1,8%
108	84	SAAR SENEGAL SA	NV	SEN	123 667	133 066	-7,1%
109	106	LA SENEGALAISE DE L'ASSURANCE VIE (SENVIE)	V	SEN	120 873	104 623	15,5%
110	95	PRUDENTIAL BELIFE INSURANCE	V	CIV	120 765	120 894	-0,1%
111	111	UNION DES ASSURANCES DU BURKINA IARDT	NV	BFA	118 708	99 507	19,3%
112	86	NSIA VIE GABON	V	GAB	118 451	128 387	-7,7%
113	108	OMNIUM GABONAISS D'ASSURANCES ET DE REASSURANCES	NV	GAB	118 429	103 228	14,7%
114	80	SOCIETE INTERNATIONALE D'ASSURANCES MULTIRISQUES SA	NV	CIV	117 882	136 601	-13,7%
115	87	ALLIANZ CONGO ASSURANCES	NV	COG	117 048	128 283	-8,8%
116	110	BENEFICIAL GENERAL INSURANCE SA	NV	CMR	111 677	100 233	11,4%
117	121	CIF ASSURANCES VIE	V	BEN	111 134	85 379	30,2%
118	77	Wafa ASSURANCE IARD	NV	CIV	110 101	144 116	-23,6%
119	129	MUTUAL BENEFITS ASSURANCES NIGER SA	NV	NER	109 652	74 225	47,7%
120	114	STAR VIE SA	V	TCD	107 714	93 958	14,6%
121	115	SONAM MUTUELLE	NV	SEN	106 424	93 762	13,5%
122	109	STAR NATIONALE SA	NV	TCD	102 715	101 548	1,1%
123	99	NOUVELLE ALLIANCE D'ASSURANCES SA	NV	MLI	102 645	118 475	-13,4%
124	128	ASSURANCES GENERALES DU CONGO - VIE (AGC-VIE)	V	COG	101 529	75 611	34,3%
125	118	SUNU ASSURANCES IARD	NV	CMR	96 069	90 214	6,5%
126	135	CIF ASSURANCE -VIE TOGO	V	TGO	93 618	55 375	69,1%
127	100	ASSURANCES LAFIA SA	NV	MLI	92 913	114 199	-18,6%
128	122	LES ASSURANCES BLEUES CNAR	NV	MLI	92 443	85 292	8,4%
129	127	SANLAM ASSURANCE	NV	NER	91 431	76 029	20,3%
130	123	PRUDENTIAL BENEFICIAL LIFE INSURANCE S.A.	V	TGO	91 163	85 244	6,9%
131	113	JACKSON ASSURANCES IARD	NV	BFA	88 321	98 781	-10,6%
132	119	SOCIETE NIGERIENNE D'ASSURANCES ET DE REASSURANCES	NV	NER	86 592	89 385	-3,1%
133	116	SUNU ASSURANCES	NV	BEN	85 321	93 722	-9%
134	103	GENERALE DES ASSURANCES VIE	V	BFA	84 952	107 826	-21,2%
135	-	AMSA ASSURANCES	NV	CIV	83 118	ND	-

Chiffres en milliers de francs CFA

Rang		Compagnies	Catégorie	Pays	Productivité par salarié		Δ en %
2021	2020				2021	2020	
136	131	CIF ASSURANCES-VIE MALI	V	MLI	79 994	68 857	16,2%
137	126	LA NIGERIENNE D'ASSURANCE ET DE REASSURANCE	NV	NER	74 349	78 469	-5,3%
138	138	ROYAL ONYX INSURANCE CIE SA	NV	CMR	73 737	47 578	55%
139	125	L'AFRICAINNE D'ASSURANCES COTE D'IVOIRE (2ACI)	NV	CIV	70 515	78 641	-10,3%
140	141	LA GENERALE DES ASSURANCES	NV	BEN	69 301	29 577	134,3%
141	130	ASSURANCES & REASSURANCES AFRICAINES SA	NV	CMR	67 626	74 075	-8,7%
142	139	ZENITHE INSURANCE SA	NV	CMR	62 448	45 377	37,6%
143	132	SERENITY ASSURANCES	NV	CIV	57 360	64 496	-11,1%
144	136	SONAM GENERALE ASSURANCES COTE D'IVOIRE	NV	CIV	57 125	54 916	4%
145	-	PRO - ASSUR ASSURANCES	NV	CMR	56 960	ND	-
146	134	ASSURANCES GENERALES DU CAMEROUN	NV	CMR	53 977	58 930	-8,4%
147	-	LEADWAY VIE	NV	CIV	53 057	ND	-
148	112	NOBILA ASSURANCES	NV	BEN	52 795	99 036	-46,7%
149	133	ASSURANCES GENERALES DU CONGO (AGC)	NV	COG	48 167	64 330	-25,1%
150	140	COMPAGNIE PROFESSIONNELLE D'ASSURANCE (CPA)	NV	CMR	31 730	30 036	5,6%
151	137	LA LOYALE ASSURANCES	NV	CIV	30 955	49 655	-37,7%
-	-	MUTUELLE D'ASSURANCES AGRICOLES DU SENEGAL	NV	SEN	ND	ND	-
					<b>MÉDIANE 2021<sup>(1)</sup></b>	<b>166 613</b>	
					<b>MÉDIANE 2020<sup>(2)</sup></b>	<b>158 620</b>	

Source : FANAF 2023

[1] Calcul effectué sur la base de 151 compagnies en 2021

[2] Calcul effectué sur la base de 141 compagnies en 2020



## Les 20 meilleurs taux de croissance 2020-2021

Rang	Compagnies	Catégorie	Pays	%
1	SMABTP CÔTE D'IVOIRE SA	NV	CIV	138,2%
2	LA GENERALE DES ASSURANCES	NV	BEN	134,3%
3	NSIA VIE CONGO	V	COG	132,4%
4	GENERATION NOUVELLE D'ASSURANCES	NV	CIV	101,6%
5	SANLAM ASSURANCE VIE GABON	V	GAB	90,4%
6	ACTIVA ASSURANCES	NV	CIV	89,8%
7	NSIA ASSURANCES	NV	MLI	70,9%
8	CIF ASSURANCE -VIE TOGO	V	TGO	69,1%
9	L'AFRICAIN DES ASSURANCES	NV	COG	59,6%
10	NSIA SENEGAL ASSURANCES	NV	SEN	56,4%
11	ROYAL ONYX INSURANCE CIE SA	NV	CMR	55%
12	SANLAM ASSURANCE VIE MALI	V	MLI	50,8%
13	SOCIETE NATIONALE D'ASSURANCES ET DE REASSURANCES	NV	BFA	50,3%
14	FIDELIA ASSURANCES	NV	TGO	48,3%
15	MUTUAL BENEFITS ASSURANCES NIGER SA	NV	NER	47,7%
16	ATLANTIQUE ASSURANCES Mali IARD SA (AAM SA)	NV	MLI	44,5%
17	SANLAM ASSURANCE VIE	V	BFA	42,7%
18	ZENITHE INSURANCE SA	NV	CMR	37,6%
19	SONAC SA	NV	SEN	36,3%
20	ASSURANCES GENERALES DU CONGO - VIE (AGC-VIE)	V	COG	34,3%

## Les 20 taux de croissance les plus faibles 2020-2021

Rang	Compagnies	Catégorie	Pays	%
1	ATLANTIQUE ASSURANCES BENIN IARDT	NV	BEN	-76%
2	L'AFRICAIN VIE BENIN	V	BEN	-46,7%
3	NOBILA ASSURANCES	NV	BEN	-46,7%
4	SAAR ASSURANCES VIE	V	CMR	-38,6%
5	LA LOYALE ASSURANCES	NV	CIV	-37,7%
6	ASSURANCES GENERALES DU CONGO (AGC)	NV	COG	-25,1%
7	SANLAM ASSURANCE	NV	COG	-25%
8	Wafa ASSURANCE IARD	NV	CIV	-23,6%
9	ACTIVA VIE	V	CMR	-22,6%
10	SOCIETE AFRICAINE D'ASSURANCES ET DE REASSURANCES	NV	TCD	-21,2%
11	GENERALE DES ASSURANCES VIE	V	BFA	-21,2%
12	LA PREVOYANCE ASSURANCES SA	NV	SEN	-20,2%
13	SONAM ASSURANCES VIE MUTUELLE	V	SEN	-19%
14	ASSURANCES LAFIA SA	NV	MLI	-18,6%
15	ATLANTIQUE ASSURANCES CAMEROUN IARDT	NV	CMR	-18,5%
16	ALLIANZ CAMEROUN ASSURANCES	NV	CMR	-16,5%
17	SUNU ASSURANCES IARD GABON	NV	GAB	-16,3%
18	ASSURANCES INDUSTRIELLES ET COMMERCIALES SA	NV	GAB	-13,8%
19	SOCIETE INTERNATIONALE D'ASSURANCES MULTIRISQUES SA	NV	CIV	-13,7%
20	NOUVELLE ALLIANCE D'ASSURANCES SA	NV	MLI	-13,4%

Source : FANAF 2023



Depuis **plus de 25 ans**,  
nous **réinventons l'assurance**  
en Afrique !

## LE PODIUM : Les trois premières compagnies de chaque marché

Chiffres en milliers de francs CFA

Bénin (BEN)				Burkina Faso (BFA)			Cameroun (CMR)		
		Fonds propres	Rang FANAF		Fonds propres	Rang FANAF		Fonds propres	Rang FANAF
1	L'AFRICAIN DES ASSURANCES	6 573 663	25	SOCIETE NATIONALE D'ASSURANCES ET DE REASSURANCES	12 361 379	3	SOCIETE AFRICAINE D'ASSURANCES ET DE REASSURANCE	12 152 197	4
2	ATLANTIQUE ASSURANCES BENIN IARDT	4 572 570	49	CIF ASSURANCES VIE	6 469 204	28	ALLIANZ CAMEROUN ASSURANCES	8 444 515	12
3	NSIA BENIN	4 336 845	52	CORIS ASSURANCES SA	6 324 039	29	AXA ASSURANCES	8 119 293	15

Centrafrique (CAF)				Congo Brazzaville (COG)			Côte d'Ivoire (CIV)		
		Fonds propres	Rang FANAF		Fonds propres	Rang FANAF		Fonds propres	Rang FANAF
1	SUNU ASSURANCES	4 037 559	61	ASSURANCES GENERALES DU CONGO - VIE (AGC-VIE)	3 950 682	63	SANLAM ASSURANCE CI	15 305 966	1
2	-	-	-	ASSURANCES GENERALES DU CONGO (AGC)	3 238 722	97	NSIA COTE D'IVOIRE	13 870 484	2
3	-	-	-	NSIA CONGO	3 173 808	102	NSIA VIE COTE D'IVOIRE	10 431 606	7

Gabon (GAB)				Mali (MLI)			Niger (NER)		
		Fonds propres	Rang FANAF		Fonds propres	Rang FANAF		Fonds propres	Rang FANAF
1	ASSURANCES INDUSTRIELLES ET COMMERCIALES SA	11 195 634	6	SANLAM ASSURANCE	3 929 732	64	LA NIGERIENNE D'ASSURANCE ET DE REASSURANCE	5 829 888	36
2	AXA ASSURANCES	6 193 946	30	SUNU ASSURANCES IARD MALI	3 631 149	74	MUTUAL BENEFITS ASSURANCES NIGER SA	4 195 655	60
3	SANLAM ASSURANCE GABON	5 962 835	32	ATLANTIQUE ASSURANCES Mali IARD SA (AAM SA)	3 619 918	76	SOCIETE NIGERIENNE D'ASSURANCES ET DE REASSURANCES	3 812 368	69

Sénégal (SEN)				Tchad (TCD)			Togo (TGO)		
		Fonds propres	Rang FANAF		Fonds propres	Rang FANAF		Fonds propres	Rang FANAF
1	SONAM MUTUELLE	12 136 250	5	STAR NATIONALE SA	4 363 426	51	CIF ASSURANCE -VIE TOGO	5 064 358	43
2	AXA ASSURANCES SA	9 894 881	9	SOCIETE AFRICAINE D'ASSURANCES ET DE REASSURANCES	4 301 011	53	GTA ASSURANCES VIE	4 827 424	45
3	MUTUELLE D'ASSURANCES AGRICOLES DU SENEGAL	8 108 913	16	STAR VIE SA	2 440 457	128	PRUDENTIAL BENEFICIAL LIFE INSURANCE S.A.	3 854 593	68

Source : FANAF 2023

Chiffres en milliers de francs CFA

Rang		Compagnies	Catégorie	Pays	Fonds propres 2021	Capital social 2021
2021	2020					
1	1	SANLAM ASSURANCE CI	NV	CIV	15 305 966	5 000 000
2	3	NSIA COTE D'IVOIRE	NV	CIV	13 870 484	7 600 000
3	6	SOCIETE NATIONALE D'ASSURANCES ET DE REASSURANCES	NV	BFA	12 361 379	3 060 000
4	8	SOCIETE AFRICAINE D'ASSURANCES ET DE REASSURANCE	NV	CMR	12 152 197	9 000 000
5	4	SONAM MUTUELLE	NV	SEN	12 136 250	4 913 312
6	5	ASSURANCES INDUSTRIELLES ET COMMERCIALES SA	NV	GAB	11 195 634	6 000 000
7	10	NSIA VIE COTE D'IVOIRE	V	CIV	10 431 606	4 000 420
8	-	AMSA ASSURANCES	NV	CIV	9 895 777	5 000 000
9	7	AXA ASSURANCES SA	NV	SEN	9 894 881	5 290 000
10	9	ATLANTIQUE ASSURANCES COTE D'IVOIRE (AACI)	NV	CIV	9 295 698	3 000 000
11	18	SOCIETE INTERNATIONALE D'ASSURANCES MULTIRISQUES SA	NV	CIV	8 703 713	3 000 140
12	11	ALLIANZ CAMEROUN ASSURANCES	NV	CMR	8 444 515	6 000 000
13	33	MATCA	NV	CIV	8 281 433	3 000 000
14	20	ALLIANZ COTE D'IVOIRE ASSURANCES	NV	CIV	8 230 099	3 000 000
15	12	AXA ASSURANCES	NV	CMR	8 119 293	5 000 760
16	15	MUTUELLE D'ASSURANCES AGRICOLES DU SENEGAL	NV	SEN	8 108 913	4 035 523
17	13	AXA ASSURANCES	NV	CIV	8 038 514	5 000 000
18	23	ALLIANZ COTE D'IVOIRE ASSURANCES VIE	V	CIV	8 007 899	3 000 000
19	22	ASKIA ASSURANCES SA	NV	SEN	7 391 452	5 000 000
20	-	LA LOYALE VIE	V	CIV	7 145 137	5 000 000
21	16	LA PREVOYANCE ASSURANCES SA	NV	SEN	7 083 142	3 700 000
22	17	ACTIVA ASSURANCES	NV	CMR	6 950 408	4 625 000
23	19	SUNU ASSURANCES VIE COTE D'IVOIRE	V	CIV	6 821 200	5 000 000
24	50	ZENITHE INSURANCE SA	NV	CMR	6 697 680	3 000 000
25	2	L'AFRICAIN DES ASSURANCES	NV	BEN	6 573 663	4 500 000
26	21	PRUDENTIAL BENEFICIAL LIFE INSURANCE SA	V	CMR	6 569 622	6 380 000
27	27	SAAR ASSURANCES VIE	V	CMR	6 567 237	5 000 000
28	24	CIF ASSURANCES VIE	V	BFA	6 469 204	5 000 000
29	29	CORIS ASSURANCES SA	NV	BFA	6 324 039	5 000 000
30	25	AXA ASSURANCES	NV	GAB	6 193 946	5 022 465
31	32	SOCIETE NATIONALE D'ASSURANCES ET DE REASSURANCES VIE	V	BFA	6 059 653	3 000 000
32	30	SANLAM ASSURANCE GABON	NV	GAB	5 962 835	5 000 000
33	28	AMSA ASSURANCES	NV	SEN	5 919 178	5 000 000
34	26	COMPAGNIE PROFESSIONNELLE D'ASSURANCE (CPA)	NV	CMR	5 885 272	5 100 000
35	31	GARANTIE MUTUELLE DES CADRES (GMC)	NV	CMR	5 844 643	3 690 610
36	36	LA NIGERIENNE D'ASSURANCE ET DE REASSURANCE	NV	NER	5 829 888	3 500 000
37	34	OMNIUM GABONAIS D'ASSURANCES ET DE REASSURANCES VIE	V	GAB	5 742 575	3 000 000
38	37	SUNU ASSURANCES IARD	NV	CIV	5 455 326	5 000 000
39	35	CORIS ASSURANCE VIE	V	BFA	5 308 581	5 000 000
40	52	NSIA CAMEROUN	NV	CMR	5 224 217	3 136 840
41	43	SERENITY ASSURANCES	NV	CIV	5 210 382	3 000 000
42	38	ASSURANCES & REASSURANCES AFRICAINES SA	NV	CMR	5 087 735	5 000 000
43	40	CIF ASSURANCE -VIE TOGO	V	TGO	5 064 358	4 000 000
44	14	SANLAM ASSURANCE VIE	V	CIV	4 882 730	3 000 000
45	46	GTA ASSURANCES VIE	V	TGO	4 827 424	3 000 000

Chiffres en milliers de francs CFA

Rang		Compagnies	Catégorie	Pays	Fonds propres 2021	Capital social 2021
2021	2020					
46	44	SMABTP CÔTE D'IVOIRE SA	NV	CIV	4 805 130	5 236 530
47	55	NSIA VIE SENEGAL	V	SEN	4 776 960	3 000 000
48	79	WAFI ASSURANCE VIE COTE D'IVOIRE	V	CIV	4 593 145	3 500 000
49	129	ATLANTIQUE ASSURANCES BENIN IARDT	NV	BEN	4 572 570	5 000 000
50	48	JACKSON ASSURANCES IARD	NV	BFA	4 506 550	5 000 000
51	58	STAR NATIONALE SA	NV	TCD	4 363 426	3 000 000
52	84	NSIA BENIN	NV	BEN	4 336 845	3 645 000
53	119	SOCIETE AFRICAINE D'ASSURANCES ET DE REASSURANCES	NV	TCD	4 301 011	1 500 000
54	56	L'AFRICAIN VIE BENIN	V	BEN	4 293 040	3 000 000
55	109	WAFI ASSURANCE VIE CAMEROUN	V	CMR	4 273 518	4 561 600
56	53	ACTIVA ASSURANCES	NV	CIV	4 253 894	5 000 000
57	54	ATLANTA SANAD ASSURANCE CÔTE D'IVOIRE	NV	CIV	4 226 176	5 000 000
58	-	PRO - ASSUR ASSURANCES	NV	CMR	4 206 972	5 000 000
59	69	NSIA SENEGAL ASSURANCES	NV	SEN	4 200 186	3 300 000
60	65	MUTUAL BENEFITS ASSURANCES NIGER SA	NV	NER	4 195 655	3 000 000
61	57	SUNU ASSURANCES	NV	CAF	4 037 559	3 200 000
62	-	LEADWAY VIE	V	CIV	3 962 078	8 500 000
63	41	ASSURANCES GENERALES DU CONGO - VIE (AGC-VIE)	V	COG	3 950 682	3 000 000
64	60	SANLAM ASSURANCE	NV	MLI	3 929 732	3 000 000
65	61	SUNU ASSURANCES IARD	NV	BFA	3 870 213	3 102 240
66	49	BENEFICIAL GENERAL INSURANCE SA	NV	CMR	3 863 800	5 000 000
67	66	UNION DES ASSURANCES DU BURKINA VIE	V	BFA	3 855 586	3 000 000
68	70	PRUDENTIAL BENEFICIAL LIFE INSURANCE S.A.	V	TGO	3 854 593	3 000 000
69	62	SOCIETE NIGERIEENNE D'ASSURANCES ET DE REASSURANCES	NV	NER	3 812 368	3 000 000
70	67	SAAR VIE SENEGAL	V	SEN	3 764 473	5 000 000
71	93	SANLAM ASSURANCE	NV	TGO	3 714 263	3 000 000
72	59	SONAM ASSURANCES VIE MUTUELLE	V	SEN	3 688 337	3 000 000
73	71	UNION DES ASSURANCES DU BURKINA IARDT	NV	BFA	3 662 588	3 000 000
74	64	SUNU ASSURANCES IARD MALI	NV	MLI	3 631 149	3 500 000
75	73	ATLANTIQUE ASSURANCE BENIN VIE	V	BEN	3 622 388	3 299 350
76	85	ATLANTIQUE ASSURANCES Mali IARD SA (AAM SA)	NV	MLI	3 619 918	3 000 000
77	42	ASSURANCES COMAR Côte d'Ivoire (COMAR-CI)	NV	CIV	3 618 131	6 666 680
78	104	ALLIANZ CAMEROUN ASSURANCES VIE	V	CMR	3 617 540	3 300 000
79	77	GTA ASSURANCES	NV	TGO	3 613 897	3 000 000
80	72	SANLAM ASSURANCE	NV	BFA	3 612 926	3 000 000
81	76	SONAM GENERALE ASSURANCES SA	NV	SEN	3 601 168	3 000 000
82	47	SONAM GENERALE ASSURANCES COTE D'IVOIRE	NV	CIV	3 591 593	3 000 000
83	75	ASSURANCES GENERALES DU CAMEROUN	NV	CMR	3 565 198	3 018 700
84	107	ATLANTIQUE ASSURANCES VIE	V	CIV	3 560 650	3 000 000
85	92	LES ASSURANCES BLEUES CNAR	NV	MLI	3 508 124	3 383 898
86	68	GENERALE DES ASSURANCES	NV	BFA	3 478 962	3 000 000
87	74	ACTIVA VIE	V	CMR	3 452 998	3 032 000
88	81	SONAC SA	NV	SEN	3 439 392	3 000 000
89	91	SAAR ASSURANCE COTE D'IVOIRE	NV	CIV	3 427 754	3 000 000
90	78	SUNU ASSURANCES VIE NIGER	V	NER	3 408 392	3 000 000

Chiffres en milliers de francs CFA

Rang		Compagnies	Catégorie	Pays	Fonds propres 2021	Capital social 2021
2021	2020					
91	80	SUNU ASSURANCES VIE	V	SEN	3 394 752	3 000 000
92	83	SUNU ASSURANCES IARD SENEGAL	NV	SEN	3 363 806	3 000 000
93	86	SUNU ASSURANCES VIE	V	BFA	3 350 955	3 190 000
94	98	SUNU ASSURANCES IARD NIGER	NV	NER	3 302 471	3 000 000
95	87	COMPAGNIE D'ASSURANCES ET DE REASSURANCES DU NIGER	NV	NER	3 289 592	3 000 000
96	90	RAYNAL ASSURANCES IARD	NV	BFA	3 271 050	3 000 000
97	39	ASSURANCES GENERALES DU CONGO (AGC)	NV	COG	3 238 722	3 700 050
98	82	SUNU ASSURANCES IARD TOGO	NV	TGO	3 238 685	3 000 000
99	95	GENERALE DES ASSURANCES VIE	V	BFA	3 220 107	3 000 000
100	96	ASSURANCES LA PROVIDENCE DU SENEGAL SA	NV	SEN	3 218 603	3 000 000
101	108	SANLAM ASSURANCE	NV	BEN	3 198 578	3 000 000
102	63	NSIA CONGO	NV	COG	3 173 808	5 500 450
103	103	SUNU ASSURANCES VIE GABON	V	GAB	3 165 902	3 000 000
104	97	FIDELIA ASSURANCES	NV	TGO	3 157 490	3 037 500
105	101	SUNU ASSURANCES VIE BENIN	V	BEN	3 156 021	3 000 000
106	99	ALLIANZ CONGO ASSURANCES	NV	COG	3 144 589	3 000 000
107	102	COMPAGNIE NOUVELLE D'ASSURANCES VIE	V	NER	3 129 098	3 000 000
108	94	SUNU ASSURANCES VIE TOGO	V	TGO	3 116 073	3 120 000
109	100	LA SENEGALAISE DE L'ASSURANCE VIE (SENVIE)	V	SEN	3 107 008	3 000 000
110	105	SUNU ASSURANCES	NV	BEN	3 105 489	3 000 000
111	88	SANLAM ASSURANCE VIE	V	BEN	3 099 595	3 000 000
112	51	SANLAM ASSURANCE	NV	CMR	3 070 521	4 000 000
113	45	OMNIUM GABONAIS D'ASSURANCES ET DE REASSURANCES	NV	GAB	3 059 026	5 232 096
114	142	NOUVELLE ALLIANCE D'ASSURANCES SA	NV	MLI	3 018 616	3 000 000
115	106	SANLAM ASSURANCE VIE MALI	V	MLI	2 907 528	3 000 000
116	134	NSIA VIE BENIN	V	BEN	2 894 503	3 000 000
117	112	SANLAM ASSURANCE	NV	COG	2 858 250	4 510 000
118	118	LA GENERALE DES ASSURANCES	NV	BEN	2 824 461	3 000 000
119	113	ATLANTIQUE ASSURANCES CAMEROUN IARDT	NV	CMR	2 792 913	3 000 000
120	110	SANLAM ASSURANCE VIE	V	BFA	2 740 012	3 000 000
121	111	SANLAM ASSURANCE VIE GABON	V	GAB	2 714 108	3 000 000
122	144	NSIA VIE MALI	V	MLI	2 710 236	7 745 170
123	123	COMPAGNIE D'ASSURANCE ET REASSURANCE SABU NYUMAN	NV	MLI	2 675 296	4 379 560
124	121	SALAMA ASSURANCES	NV	SEN	2 634 285	3 000 000
125	124	NSIA ASSURANCES	NV	MLI	2 598 650	3 000 000
126	120	ASSURANCES LAFIA SA	NV	MLI	2 571 524	3 000 000
127	117	SANLAM ASSURANCE VIE - TOGO	V	TGO	2 546 045	3 000 000
128	125	STAR VIE SA	V	TCD	2 440 457	3 064 000
129	127	SAAR VIE	V	CIV	2 400 628	3 000 000
130	122	SUNU ASSURANCES VIE CAMEROUN	V	CMR	2 285 792	3 000 000
131	131	ROYAL ONYX INSURANCE CIE SA	NV	CMR	2 283 013	3 000 000
132	114	NOBILA ASSURANCES SA	NV	BEN	2 142 164	3 000 000
133	126	NSIA VIE ASSURANCES	V	CMR	2 131 126	3 000 000
134	138	SUNU ASSURANCES IARD	NV	CMR	2 007 692	3 000 000
135	115	WAFI ASSURANCE IARD	NV	CIV	1 974 100	3 000 000



Chiffres en milliers de francs CFA

Rang		Compagnies	Catégorie	Pays	Fonds propres 2021	Capital social 2021
2021	2020					
136	139	SOCIETE NOUVELLE D'ASSURANCES VIE (SONAVIE)	V	MLI	1 914 318	5 158 990
137	116	PRUDENTIAL BELIFE INSURANCE	V	CIV	1 873 482	3 000 000
138	133	LA LOYALE ASSURANCES	NV	CIV	1 829 500	3 000 000
139	137	CIF ASSURANCES VIE	V	BEN	1 791 667	1 249 280
140	136	SANLAM ASSURANCE	NV	NER	1 785 210	3 300 000
141	140	NSIA VIE CONGO	V	COG	1 381 866	3 000 000
142	130	SUNU ASSURANCES IARD GABON	NV	GAB	1 103 092	3 000 000
143	132	L'AFRICAIN DES ASSURANCES	NV	COG	850 738	3 000 000
144	-	ASSURANCES ET REASSURANCES DU CONGO (ARC)	NV	COG	696 398	4 000 000
145	141	NSIA VIE TOGO	V	TGO	636 416	3 000 000
146	143	CIF ASSURANCES-VIE MALI	V	MLI	553 262	525 000
147	89	SAAR SENEGAL SA	NV	SEN	345 723	3 000 000
148	145	NSIA VIE GABON	V	GAB	-1 245 988	3 227 650
149	147	GENERATION NOUVELLE D'ASSURANCES	NV	CIV	-1 333 198	6 500 000
150	146	NSIA TOGO	NV	TGO	-1 388 269	5 462 400
151	135	NSIA GABON	NV	GAB	-1 586 449	10 584 750
152	128	L'AFRICAIN D'ASSURANCES COTE D'IVOIRE (ZACI)	NV	CIV	-3 982 815	5 025 090

Source : FANAF 2023



— Reinsurance at its best —  
ISO 9001:2015 Certified

# REINSURING: AFRICA MIDDLE EAST SOUTHERN EAST ASIA

**TAN-RE** Underwrites all Life and Non Life Business including:

**MARINE  
POLITICAL VIOLENCE  
And ENERGY RISKS**

Find us at:

## **TAN-RE HOUSE**

8th Floor, Plot No:406, Longido Street Upanga.

P.O.Box 1505, Dar Es Salaam, Tanzania

Tel: +255 22 292 2341/3

Fax: +255 22 29 22344


Email: [mail@tan-re.co.tz](mailto:mail@tan-re.co.tz)


Website: [www.tan-re.co.tz](http://www.tan-re.co.tz)


# **[ Le classement des compagnies non vie par branche**


**LE PODIUM : Les trois premières compagnies de chaque marché**


Chiffres en milliers de francs CFA


 Bénin (BEN)			
		Primes Émises	Rang FANAF
1	ATLANTIQUE ASSURANCES BENIN IARDT	4 158 381	20
2	NSIA BENIN	4 141 282	21
3	L'AFRICAIN DES ASSURANCES	2 895 646	41


 Burkina Faso (BFA)			
		Primes Émises	Rang FANAF
	CORIS ASSURANCES SA	5 908 472	9
	SOCIETE NATIONALE D'ASSURANCES ET DE REASSURANCES	4 416 110	17
	SANLAM ASSURANCE	4 219 356	19


 Cameroun (CMR)			
		Primes Émises	Rang FANAF
	GARANTIE MUTUELLE DES CADRES (GMC)	8 788 274	2
	SOCIETE AFRICAINE D'ASSURANCES ET DE REASSURANCE	7 077 786	5
	NSIA CAMEROUN	4 514 507	14


 Centrafrique (CAF)			
		Primes Émises	Rang FANAF
1	SUNU ASSURANCES	2 818 689	44
2	-	-	-
3	-	-	-


 Congo Brazzaville (COG)			
		Primes Émises	Rang FANAF
	ASSURANCES ET REASSURANCES DU CONGO (ARC)	4 601 720	13
	NSIA CONGO	2 446 623	53
	ASSURANCES GENERALES DU CONGO (AGC)	2 241 026	58


 Côte d'Ivoire (CIV)			
		Primes Émises	Rang FANAF
	SANLAM ASSURANCE CI	11 773 673	1
	ATLANTIQUE ASSURANCES COTE D'IVOIRE (AACI)	7 382 678	3
	AXA ASSURANCES	7 233 127	4


 Gabon (GAB)			
		Primes Émises	Rang FANAF
1	AXA ASSURANCES	4 062 203	22
2	SUNU ASSURANCES IARD GABON	3 712 485	27
3	OMNIUM GABONAIS D'ASSURANCES ET DE REASSURANCES	3 188 612	35

 Mali (MLI)			
		Primes Émises	Rang FANAF
	LES ASSURANCES BLEUES CNAR	3 977 656	23
	COMPAGNIE D'ASSURANCE ET REASSURANCE SABU NYUMAN	3 849 378	26
	SUNU ASSURANCES IARD MALI	2 733 876	46

 Niger (NER)			
		Primes Émises	Rang FANAF
	COMPAGNIE D'ASSURANCES ET DE REASSURANCES DU NIGER	3 328 442	33
	MUTUAL BENEFITS ASSURANCES NIGER SA	2 873 867	42
	SOCIETE NIGERIENNE D'ASSURANCES ET DE REASSURANCES	2 871 621	43

 Sénégal (SEN)			
		Primes Émises	Rang FANAF
1	LA PREVOYANCE ASSURANCES SA	4 505 655	15
2	AXA ASSURANCES SA	4 436 260	16
3	SUNU ASSURANCES IARD SENEGAL	3 644 359	28

 Tchad (TCD)			
		Primes Émises	Rang FANAF
	STAR NATIONALE SA	1 636 892	71
	SOCIETE AFRICAINE D'ASSURANCES ET DE REASSURANCES	1 430 715	81
	-	-	-

 Togo (TGO)			
		Primes Émises	Rang FANAF
	SANLAM ASSURANCE	3 409 556	32
	SUNU ASSURANCES IARD TOGO	2 921 669	40
	GTA ASSURANCES	2 709 957	47

Source : FANAF 2023

Chiffres en milliers de francs CFA

Rang		Compagnies	Pays	2021		2020		△ PE 2020-2021
2021	2020			Primes émises	S/P <sup>(1)</sup>	Primes émises	S/P <sup>(1)</sup>	
1	1	SANLAM ASSURANCE CI	CIV	11 773 673	40,5%	10 577 215	36,6%	11,3%
2	2	GARANTIE MUTUELLE DES CADRES (GMC)	CMR	8 788 274	37,2%	7 090 804	35,9%	23,9%
3	4	ATLANTIQUE ASSURANCES COTE D'IVOIRE (AACI)	CIV	7 382 678	59,8%	6 702 640	39,2%	10,1%
4	3	AXA ASSURANCES	CIV	7 233 127	55,8%	6 731 534	49,1%	7,5%
5	10	SOCIETE AFRICAINE D'ASSURANCES ET DE REASSURANCE	CMR	7 077 786	33,5%	5 198 357	68,8%	36,2%
6	5	MATCA	CIV	6 914 761	2,8%	6 628 682	29,6%	4,3%
7	7	ALLIANZ COTE D'IVOIRE ASSURANCES	CIV	6 464 219	42,8%	5 983 824	50,7%	8%
8	6	SUNU ASSURANCES IARD	CIV	6 013 232	21,3%	5 996 382	127,6%	0,3%
9	11	CORIS ASSURANCES SA	BFA	5 908 472	40%	5 069 512	40,1%	16,5%
10	45	GENERATION NOUVELLE D'ASSURANCES	CIV	5 276 767	49,4%	2 367 342	-28,7%	122,9%
11	8	SOCIETE INTERNATIONALE D'ASSURANCES MULTIRISQUES SA	CIV	4 712 863	12,8%	5 894 851	8,6%	-20,1%
12	13	NSIA COTE D'IVOIRE	CIV	4 649 879	14,5%	4 465 670	52,3%	4,1%
13	-	ASSURANCES ET REASSURANCES DU CONGO (ARC)	COG	4 601 720	-9,3%	ND	ND	-
14	12	NSIA CAMEROUN	CMR	4 514 507	18,6%	4 962 523	17,2%	-9%
15	16	LA PREVOYANCE ASSURANCES SA	SEN	4 505 655	53,3%	4 081 648	56,9%	10,4%
16	9	AXA ASSURANCES SA	SEN	4 436 260	48,7%	5 610 875	38,9%	-20,9%
17	15	SOCIETE NATIONALE D'ASSURANCES ET DE REASSURANCES	BFA	4 416 110	29,8%	4 140 470	34,8%	6,7%
18	17	ALLIANZ CAMEROUN ASSURANCES	CMR	4 280 989	34,5%	4 015 069	46,7%	6,6%
19	19	SANLAM ASSURANCE	BFA	4 219 356	41,1%	3 889 067	36,6%	8,5%
20	23	ATLANTIQUE ASSURANCES BENIN IARDT	BEN	4 158 381	20,9%	3 500 336	32,2%	18,8%
21	33	NSIA BENIN	BEN	4 141 282	38,5%	2 964 692	100,2%	39,7%
22	20	AXA ASSURANCES	GAB	4 062 203	14,4%	3 801 888	-2,3%	6,8%
23	26	LES ASSURANCES BLEUES CNAR	MLI	3 977 656	28,5%	3 299 002	-8,0%	20,6%
24	21	GENERALE DES ASSURANCES	BFA	3 933 148	46,9%	3 711 263	46,5%	6%
25	60	ASSURANCES COMAR Côte d'Ivoire (COMAR-CI)	CIV	3 913 899	99,5%	1 861 932	44,5%	110,2%
26	37	COMPAGNIE D'ASSURANCE ET REASSURANCE SABU NYUMAN	MLI	3 849 378	27,2%	2 819 787	26,9%	36,5%
27	14	SUNU ASSURANCES IARD GABON	GAB	3 712 485	37,3%	4 158 276	55,1%	-10,7%
28	24	SUNU ASSURANCES IARD SENEGAL	SEN	3 644 359	11%	3 451 985	19,0%	5,6%
29	38	ACTIVA ASSURANCES	CMR	3 477 793	34,4%	2 813 644	42,4%	23,6%
30	34	UNION DES ASSURANCES DU BURKINA IARDT	BFA	3 456 250	35,4%	2 891 663	38,9%	19,5%
31	36	ASSURANCES LA PROVIDENCE DU SENEGAL SA	SEN	3 442 435	44,6%	2 844 538	15,5%	21%
32	32	SANLAM ASSURANCE	TGO	3 409 556	52,7%	3 039 836	54,0%	12,2%
33	27	COMPAGNIE D'ASSURANCES ET DE REASSURANCES DU NIGER	NER	3 328 442	33,2%	3 298 519	5,1%	0,9%
34	30	RAYNAL ASSURANCES IARD	BFA	3 192 957	51%	3 069 910	47,6%	4%
35	25	OMNIUM GABONAIS D'ASSURANCES ET DE REASSURANCES	GAB	3 188 612	39%	3 366 765	29,5%	-5,3%
36	22	SANLAM ASSURANCE GABON	GAB	3 176 116	3,3%	3 584 229	43,6%	-11,4%
37	28	ASSURANCES INDUSTRIELLES ET COMMERCIALES SA	GAB	3 169 434	31%	3 227 289	40,5%	-1,8%
38	18	AXA ASSURANCES	CMR	3 033 121	22,5%	3 891 424	26,7%	-22,1%
39	42	SERENITY ASSURANCES	CIV	3 003 055	6,3%	2 570 869	18,1%	16,8%
40	40	SUNU ASSURANCES IARD TOGO	TGO	2 921 669	61,2%	2 617 202	54%	11,6%
41	47	L'AFRICAIN DES ASSURANCES	BEN	2 895 646	269,5%	2 329 418	53,5%	24,3%
42	44	MUTUAL BENEFITS ASSURANCES NIGER SA	NER	2 873 867	31,3%	2 374 333	35,3%	21%
43	39	SOCIETE NIGERIENNE D'ASSURANCES ET DE REASSURANCES	NER	2 871 621	27,9%	2 780 804	38,4%	3,3%
44	31	SUNU ASSURANCES	CAF	2 818 689	17%	3 057 885	42,7%	-7,8%
45	48	ATLANTIQUE ASSURANCES CAMEROUN IARDT	CMR	2 813 732	43,8%	2 320 984	32,3%	21,2%

Chiffres en milliers de francs CFA

Rang		Compagnies	Pays	2021		2020		△ PE 2020-2021
2021	2020			Primes émises	S/P <sup>(1)</sup>	Primes émises	S/P <sup>(1)</sup>	
46	35	SUNU ASSURANCES IARD MALI	MLI	2 733 876	50,0%	2 860 801	44,5%	-4,4%
47	50	GTA ASSURANCES	TGO	2 709 957	52,3%	2 215 098	61,8%	22,3%
48	41	ASKIA ASSURANCES SA	SEN	2 672 672	54,9%	2 577 369	31,3%	3,7%
49	58	NSIA TOGO	TGO	2 672 052	19,2%	1 871 847	63,8%	42,7%
50	49	SUNU ASSURANCES IARD	BFA	2 626 841	46,0%	2 230 466	31,5%	17,8%
				<b>TOTAL DES 50 PREMIÈRES</b>		<b>215 051 512</b>		
						<b>RAPPEL 2020</b>		<b>190 810 519</b>

(1) S/P = charges sinistres / primes acquises  
ND = non déterminé

Source : FANAF 2023

لتأميناتكم، ضعوا ثقتكم في النصر  
Pour vos assurances,  
faites confiance à la NASR-sa



الوطنية للتأمين وإعادة التأمين  
NATIONALE D'ASSURANCE ET DE RÉASSURANCE

12, avenue G.A. Nasser - BP 363  
Nouakchott (Mauritanie)  
Tél. : (222) 4525 36 50 - 4525 27 66 - 4525 68  
25  
Fax : (222) 4525 38 38 - 4525 69 58  
E-mail : nasr@nasr.mr

NASR, c'est aussi :

- Assurance contre tous les aléas
- Sécurité du client

وكالاتنا:

NOS AGENCES

NOUADHIBOU :  
Tél. 4574 51 12  
Fax : 4574 61 11




KIFFA :  
Tél/Fax :  
4563 22 07


ROSSO :  
Tél/Fax :  
4556 91 71




ATAR :  
Tél/Fax :  
4546 44 23




**LE PODIUM : Les trois premières compagnies de chaque marché**

Chiffres en milliers de francs CFA

 Bénin (BEN)				 Burkina Faso (BFA)				 Cameroun (CMR)			
		Primes Émises	Rang FANAF			Primes Émises	Rang FANAF			Primes Émises	Rang FANAF
1	NSIA BENIN	875 186	50	SANLAM ASSURANCE	7 244 486	5	SANLAM ASSURANCE	4 306 009	10		
2	L'AFRICAIN DES ASSURANCES	838 215	51	RAYNAL ASSURANCES IARD	1 288 612	37	ACTIVA ASSURANCES	3 049 666	11		
3	SANLAM ASSURANCE	647 356	58	SUNU ASSURANCES IARD	686 929	55	AXA ASSURANCES	2 620 822	17		

 Centrafrique (CAF)				 Congo Brazzaville (COG)				 Côte d'Ivoire (CIV)			
		Primes Émises	Rang FANAF			Primes Émises	Rang FANAF			Primes Émises	Rang FANAF
1	SUNU ASSURANCES	1 081 006	41	ASSURANCES ET REASSURANCES DU CONGO (ARC)	10 212 582	2	SANLAM ASSURANCE CI	20 458 241	1		
2	-	-	-	ASSURANCES GENERALES DU CONGO (AGC)	1 608 892	28	SUNU ASSURANCES IARD	7 415 324	4		
3	-	-	-	SANLAM ASSURANCE	1 202 118	38	ALLIANZ COTE D'IVOIRE ASSURANCES	5 537 389	8		

 Gabon (GAB)				 Mali (MLI)				 Niger (NER)			
		Primes Émises	Rang FANAF			Primes Émises	Rang FANAF			Primes Émises	Rang FANAF
1	ASSURANCES INDUSTRIELLES ET COMMERCIALES SA	7 768 348	3	SANLAM ASSURANCE	7 136 921	6	SUNU ASSURANCES IARD NIGER	2 027 449	22		
2	SANLAM ASSURANCE GABON	5 454 892	9	SUNU ASSURANCES IARD MALI	1 876 105	25	COMPAGNIE D'ASSURANCES ET DE REASSURANCES DU NIGER	973 416	43		
3	OMNIUM GABONAIS D'ASSURANCES ET DE REASSURANCES	2 007 265	23	ATLANTIQUE ASSURANCES Mali IARD SA (AAM SA)	1 374 568	32	SANLAM ASSURANCE	394 755	71		

 Sénégal (SEN)				 Tchad (TCD)				 Togo (TGO)			
		Primes Émises	Rang FANAF			Primes Émises	Rang FANAF			Primes Émises	Rang FANAF
1	AMSA ASSURANCES	6 773 999	7	STAR NATIONALE SA	2 489 206	19	SANLAM ASSURANCE	2 205 331	20		
2	NSIA SENEGAL ASSURANCES	3 043 709	12	-	-	-	SUNU ASSURANCES IARD TOGO	1 772 559	26		
3	AXA ASSURANCES SA	2 714 095	15	-	-	-	GTA ASSURANCES	904 770	49		

Source : FANAF 2023

Chiffres en milliers de francs CFA

Rang		Compagnies	Pays	2021		2020		Δ PE 2020-2021
2021	2020			Primes émises	S/P <sup>(1)</sup>	Primes émises	S/P <sup>(1)</sup>	
1	1	SANLAM ASSURANCE CI	CIV	20 458 241	14,8%	15 781 876	15,8%	29,6%
2	-	ASSURANCES ET REASSURANCES DU CONGO (ARC)	COG	10 212 582	0,8%	ND	ND	-
3	2	ASSURANCES INDUSTRIELLES ET COMMERCIALES SA	GAB	7 768 348	25,4%	7 406 565	39,0%	4,9%
4	7	SUNU ASSURANCES IARD	CIV	7 415 324	54,5%	4 939 310	75,9%	50,1%
5	3	SANLAM ASSURANCE	BFA	7 244 486	13,5%	7 204 010	2,3%	0,6%
6	9	SANLAM ASSURANCE	MLI	7 136 921	6,3%	4 527 451	4,1%	57,6%
7	4	AMSA ASSURANCES	SEN	6 773 999	-3,7%	6 139 160	43,1%	10,3%
8	6	ALLIANZ COTE D'IVOIRE ASSURANCES	CIV	5 537 389	24,4%	5 209 105	-13,1%	6,3%
9	5	SANLAM ASSURANCE GABON	GAB	5 454 892	5,9%	5 595 553	24,4%	-2,5%
10	10	SANLAM ASSURANCE	CMR	4 306 009	7,4%	3 474 732	151,9%	23,9%
11	8	ACTIVA ASSURANCES	CMR	3 049 666	13,2%	4 618 960	235,3%	-34%
12	15	NSIA SENEGAL ASSURANCES	SEN	3 043 709	16,9%	2 411 525	42,6%	26,2%
13	12	AXA ASSURANCES	CIV	2 988 843	17,8%	2 702 955	13,3%	10,6%
14	42	ACTIVA ASSURANCES	CIV	2 884 612	-1,9%	904 461	26,1%	218,9%
15	11	AXA ASSURANCES SA	SEN	2 714 095	23,2%	3 110 377	230,6%	-12,7%
16	13	LA PREVOYANCE ASSURANCES SA	SEN	2 685 116	58,1%	2 550 107	16,2%	5,3%
17	16	AXA ASSURANCES	CMR	2 620 822	96,8%	2 249 953	47,8%	16,5%
18	18	ATLANTIQUE ASSURANCES COTE D'IVOIRE (AACI)	CIV	2 619 890	283,2%	2 133 674	33,9%	22,8%
19	14	STAR NATIONALE SA	TCD	2 489 206	3,6%	2 465 249	2,6%	1%
20	23	SANLAM ASSURANCE	TGO	2 205 331	20,2%	1 661 877	16,0%	32,7%
21	19	NSIA COTE D'IVOIRE	CIV	2 028 624	21,8%	1 946 124	26,2%	4,2%
22	39	SUNU ASSURANCES IARD NIGER	NER	2 027 449	-9,5%	946 876	61,9%	114,1%
23	21	OMNIUM GABONAIS D'ASSURANCES ET DE REASSURANCES	GAB	2 007 265	16,7%	1 863 939	65,3%	7,7%
24	20	SALAMA ASSURANCES	SEN	1 885 812	8,3%	1 893 491	-9,9%	-0,4%
25	29	SUNU ASSURANCES IARD MALI	MLI	1 876 105	35%	1 261 182	27,7%	48,8%
26	31	SUNU ASSURANCES IARD TOGO	TGO	1 772 559	56,8%	1 114 782	65,2%	59%
27	25	SUNU ASSURANCES IARD SENEGAL	SEN	1 620 988	92,9%	1 473 766	106,7%	10%
28	22	ASSURANCES GENERALES DU CONGO (AGC)	COG	1 608 892	16%	1 762 332	27,2%	-8,7%
29	24	AXA ASSURANCES	GAB	1 530 649	64,4%	1 607 586	20,8%	-4,8%
30	17	SOCIETE AFRICAINE D'ASSURANCES ET DE REASSURANCE	CMR	1 506 366	0,7%	2 192 456	18,7%	-31,3%
31	66	SMABTP CÔTE D'IVOIRE SA	CIV	1 404 108	-1%	379 378	19,3%	270,1%
32	40	ATLANTIQUE ASSURANCES Mali IARD SA (AAM SA)	MLI	1 374 568	14,0%	930 542	37,0%	47,7%
33	33	ATLANTIQUE ASSURANCES CAMEROUN IARDT	CMR	1 370 139	-2,1%	1 039 830	29,3%	31,8%
34	28	ALLIANZ CAMEROUN ASSURANCES	CMR	1 360 832	62,5%	1 274 404	43,9%	6,8%
35	27	SONAM GENERALE ASSURANCES SA	SEN	1 356 955	6,5%	1 395 206	105,9%	-2,7%
36	-	AMSA ASSURANCES	CIV	1 317 646	46,2%	ND	ND	-
37	36	RAYNAL ASSURANCES IARD	BFA	1 288 612	127,1%	1 027 652	22,7%	25,4%
38	26	SANLAM ASSURANCE	COG	1 202 118	147,8%	1 461 894	31,8%	-17,8%
39	56	GENERATION NOUVELLE D'ASSURANCES	CIV	1 129 353	41,8%	523 136	-4,3%	115,9%
40	55	ASSURANCES COMAR Côte d'Ivoire (COMAR-CI)	CIV	1 111 078	65,5%	593 504	460,5%	87,2%
41	59	SUNU ASSURANCES	CAF	1 081 006	292,4%	476 732	14,1%	126,8%
42	52	ASKIA ASSURANCES SA	SEN	1 029 485	3,9%	655 882	31,9%	57%
43	43	COMPAGNIE D'ASSURANCES ET DE REASSURANCES DU NIGER	NER	973 416	-9,8%	889 333	125,0%	9,5%
44	67	NSIA CAMEROUN	CMR	964 603	42%	376 758	81,6%	156%
45	45	SUNU ASSURANCES IARD	CMR	946 755	-1,3%	792 173	51,4%	19,5%



Chiffres en milliers de francs CFA

Rang		Compagnies	Pays	2021		2020		△ PE 2020- 2021
2021	2020			Primes émises	S/P <sup>(1)</sup>	Primes émises	S/P <sup>(1)</sup>	
46	34	ALLIANZ CONGO ASSURANCES	COG	922 516	114%	1 038 011	36,2%	-11,1%
47	49	NSIA CONGO	COG	914 192	-32,8%	694 804	-59,6%	31,6%
48	78	L'AFRICAIN DES ASSURANCES	COG	909 052	-4%	210 986	28%	330,9%
49	41	GTA ASSURANCES	TGO	904 770	154,1%	912 004	11,3%	-0,8%
50	44	NSIA BENIN	BEN	875 186	35,7%	879 746	75,3%	-0,5%

Source : FANAF 2023

(1) S/P = charges sinistres / primes acquises  
ND = non déterminé

<b>TOTAL DES 50 PREMIÈRES</b>	<b>149 910 580</b>
<b>RAPPEL 2020</b>	<b>116 701 409</b>



**ACI**

ATLAS  
CONSEIL  
INTERNATIONAL

## Consultant Assurance et Réassurance

Siège social : 25, rue Ibn Charaf, Le Belvédère 1002 Tunis - Tunisie

Tél : (216) 71 28 70 96 / 71 89 48 45 - Fax : (216) 71 28 76 24

E-mail : [general@atlasconseil.com.tn](mailto:general@atlasconseil.com.tn)

Site web : [www.group-atlas.com/aci](http://www.group-atlas.com/aci)

## LE PODIUM : Les trois premières compagnies de chaque marché

Chiffres en milliers de francs CFA

Bénin (BEN)				Burkina Faso (BFA)			Cameroun (CMR)		
		Primes Émises	Rang FANAF		Primes Émises	Rang FANAF		Primes Émises	Rang FANAF
1	L'AFRICAIN DES ASSURANCES	509 331	40	RAYNAL ASSURANCES IARD	929 968	21	AXA ASSURANCES	6 884 162	2
2	SUNU ASSURANCES	259 968	58	SOCIETE NATIONALE D'ASSURANCES ET DE REASSURANCES	927 055	22	ACTIVA ASSURANCES	2 410 387	9
3	NSIA BENIN	220 238	60	CORIS ASSURANCES SA	745 571	30	ALLIANZ CAMEROUN ASSURANCES	1 248 008	13

Centrafrique (CAF)				Congo Brazzaville (COG)			Côte d'Ivoire (CIV)		
		Primes Émises	Rang FANAF		Primes Émises	Rang FANAF		Primes Émises	Rang FANAF
1	SUNU ASSURANCES	339 796	50	ASSURANCES ET REASSURANCES DU CONGO (ARC)	1 025 631	18	SANLAM ASSURANCE CI	7 080 255	1
2	-	-	-	ALLIANZ CONGO ASSURANCES	852 905	25	AXA ASSURANCES	5 657 237	4
3	-	-	-	SANLAM ASSURANCE	264 914	56	ALLIANZ COTE D'IVOIRE ASSURANCES	3 699 423	6

Gabon (GAB)				Mali (MLI)			Niger (NER)		
		Primes Émises	Rang FANAF		Primes Émises	Rang FANAF		Primes Émises	Rang FANAF
1	OMNIUM GABONAIS D'ASSURANCES ET DE REASSURANCES	6 371 899	3	SANLAM ASSURANCE	1 500 206	11	COMPAGNIE D'ASSURANCES ET DE REASSURANCES DU NIGER	858 582	24
2	SANLAM ASSURANCE GABON	2 691 164	7	ATLANTIQUE ASSURANCES Mali IARD SA (AAM SA)	991 197	19	SOCIETE NIGERIENNE D'ASSURANCES ET DE REASSURANCES	753 511	28
3	AXA ASSURANCES	882 919	23	SUNU ASSURANCES IARD MALI	787 603	27	SUNU ASSURANCES IARD NIGER	401 956	46

Sénégal (SEN)				Tchad (TCD)			Togo (TGO)		
		Primes Émises	Rang FANAF		Primes Émises	Rang FANAF		Primes Émises	Rang FANAF
1	AXA ASSURANCES SA	4 672 054	5	STAR NATIONALE SA	728 289	31	SANLAM ASSURANCE	1 317 920	12
2	LA PREVOYANCE ASSURANCES SA	2 097 586	10	SOCIETE AFRICAINE D'ASSURANCES ET DE REASSURANCES	137 496	69	SUNU ASSURANCES IARD TOGO	449 843	43
3	SONAM GENERALE ASSURANCES SA	1 203 921	15	-	-	-	GTA ASSURANCES	401 088	47

Source : FANAF 2023

Chiffres en milliers de francs CFA

Rang		Compagnies	Pays	2021		2020		Δ PE 2020-2021
2021	2020			Primes émises	S/P <sup>(1)</sup>	Primes émises	S/P <sup>(1)</sup>	
1	1	SANLAM ASSURANCE CI	CIV	7 080 255	4,5%	7 121 487	18,8%	-0,6%
2	2	AXA ASSURANCES	CMR	6 884 162	2,5%	6 890 824	4,2%	-0,1%
3	3	OMNIUM GABONAIS D'ASSURANCES ET DE REASSURANCES	GAB	6 371 899	2%	6 011 429	-3,9%	6%
4	4	AXA ASSURANCES	CIV	5 657 237	0,5%	5 462 109	2,4%	3,6%
5	5	AXA ASSURANCES SA	SEN	4 672 054	-3,7%	4 474 053	20,3%	4,4%
6	6	ALLIANZ COTE D'IVOIRE ASSURANCES	CIV	3 699 423	14,3%	3 351 379	59,3%	10,4%
7	7	SANLAM ASSURANCE GABON	GAB	2 691 164	15,7%	2 621 119	16,4%	2,7%
8	12	NSIA COTE D'IVOIRE	CIV	2 423 792	44,2%	1 476 957	0,2%	64,1%
9	9	ACTIVA ASSURANCES	CMR	2 410 387	25,7%	1 924 499	20%	25,2%
10	8	LA PREVOYANCE ASSURANCES SA	SEN	2 097 586	23,6%	1 973 849	45,1%	6,3%
11	10	SANLAM ASSURANCE	MLI	1 500 206	-1,5%	1 800 889	-0,1%	-16,7%
12	11	SANLAM ASSURANCE	TGO	1 317 920	1,9%	1 778 228	2,2%	-25,9%
13	15	ALLIANZ CAMEROUN ASSURANCES	CMR	1 248 008	61,2%	1 256 899	7,7%	-0,7%
14	14	SUNU ASSURANCES IARD	CIV	1 224 359	31%	1 326 133	27,9%	-7,7%
15	23	SONAM GENERALE ASSURANCES SA	SEN	1 203 921	10,8%	803 032	117,0%	49,9%
16	17	NSIA SENEGAL ASSURANCES	SEN	1 190 608	10,5%	1 070 207	0,6%	11,3%
17	21	ATLANTIQUE ASSURANCES COTE D'IVOIRE (AACI)	CIV	1 083 798	39,7%	910 974	11,2%	19%
18	-	ASSURANCES ET REASSURANCES DU CONGO (ARC)	COG	1 025 631	1,1%	ND	ND	-
19	24	ATLANTIQUE ASSURANCES Mali IARD SA (AAM SA)	MLI	991 197	37,3%	801 740	13,8%	23,6%
20	37	SOCIETE AFRICAINE D'ASSURANCES ET DE REASSURANCE	CMR	954 330	9,4%	446 695	18,1%	113,6%
21	22	RAYNAL ASSURANCES IARD	BFA	929 968	4,1%	894 299	7%	4%
22	26	SOCIETE NATIONALE D'ASSURANCES ET DE REASSURANCES	BFA	927 055	21,1%	708 357	5,3%	30,9%
23	13	AXA ASSURANCES	GAB	882 919	5,8%	1 415 629	32,6%	-37,6%
24	20	COMPAGNIE D'ASSURANCES ET DE REASSURANCES DU NIGER	NER	858 582	57,8%	942 733	33,9%	-8,9%
25	29	ALLIANZ CONGO ASSURANCES	COG	852 905	14,1%	690 314	3,1%	23,6%
26	46	GENERATION NOUVELLE D'ASSURANCES	CIV	800 776	6,5%	276 027	12,7%	190,1%
27	19	SUNU ASSURANCES IARD MALI	MLI	787 603	-3,3%	979 651	1,0%	-19,6%
28	31	SOCIETE NIGERIENNE D'ASSURANCES ET DE REASSURANCES	NER	753 511	0%	558 037	2,1%	35%
29	16	SUNU ASSURANCES IARD GABON	GAB	753 002	-17,6%	1 128 548	-3%	-33,3%
30	27	CORIS ASSURANCES SA	BFA	745 571	42,1%	702 620	20,9%	6,1%
31	18	STAR NATIONALE SA	TCD	728 289	0,1%	1 058 097	-6,9%	-31,2%
32	25	SANLAM ASSURANCE	BFA	719 054	7,4%	740 671	56,5%	-2,9%
33	43	ASSURANCES COMAR Côte d'Ivoire (COMAR-CI)	CIV	667 363	10,8%	358 568	45,8%	86,1%
34	52	SALAMA ASSURANCES	SEN	654 252	7,1%	243 773	3%	168,4%
35	39	AMSA ASSURANCES	SEN	592 655	27%	403 982	6,9%	46,7%
36	28	SUNU ASSURANCES IARD	BFA	564 568	-4,2%	702 493	25,5%	-19,6%
37	45	GENERALE DES ASSURANCES	BFA	561 768	-19,6%	297 042	26,3%	89,1%
38	38	NSIA CAMEROUN	CMR	538 459	14,1%	443 016	30,9%	21,5%
39	41	SANLAM ASSURANCE	CMR	538 408	-25,5%	377 477	69,4%	42,6%
40	59	L'AFRICAIN DES ASSURANCES	BEN	509 331	37,6%	203 869	19,6%	149,8%
41	49	L'AFRICAIN D'ASSURANCES COTE D'IVOIRE (2ACI)	CIV	498 366	14,6%	257 738	74,3%	93,4%
42	32	ASSURANCES INDUSTRIELLES ET COMMERCIALES SA	GAB	480 899	17,3%	550 684	18,5%	-12,7%
43	30	SUNU ASSURANCES IARD TOGO	TGO	449 843	28,2%	599 804	25,7%	-25%
44	69	COMPAGNIE D'ASSURANCE ET REASSURANCE SABU NYUMAN	MLI	446 489	2,3%	121 876	14,7%	266,3%
45	40	UNION DES ASSURANCES DU BURKINA IARDT	BFA	407 579	-0,6%	393 845	27,3%	3,5%

Chiffres en milliers de francs CFA

Rang		Compagnies	Pays	2021		2020		Δ PE 2020-2021
2021	2020			Primes émises	S/P <sup>(1)</sup>	Primes émises	S/P <sup>(1)</sup>	
46	54	SUNU ASSURANCES IARD NIGER	NER	401 956	3%	238 881	47,8%	68,3%
47	36	GTA ASSURANCES	TGO	401 088	2,2%	463 685	7,5%	-13,5%
48	34	ASSURANCES LAFIA SA	MLI	395 718	-5,3%	507 619	63,4%	-22%
49	57	ASKIA ASSURANCES SA	SEN	391 479	1,3%	209 280	-39,6%	87,1%
50	44	SUNU ASSURANCES	CAF	339 796	11,5%	347 582	-6%	-2,2%
				<b>TOTAL DES 50 PREMIÈRES</b>		<b>74 307 189</b>		
				<b>RAPPEL 2020</b>		<b>68 318 699</b>		

Source : FANAF 2023

(1) S/P = charges sinistres / primes acquises  
ND = non déterminé



## LE PODIUM : Les trois premières compagnies de chaque marché

Chiffres en milliers de francs CFA

Bénin (BEN)				Burkina Faso (BFA)				Cameroun (CMR)			
		Primes Émises	Rang FANAF			Primes Émises	Rang FANAF			Primes Émises	Rang FANAF
1	ATLANTIQUE ASSURANCES BENIN IARDT	725 433	12		SANLAM ASSURANCE	756 030	10		SANLAM ASSURANCE	679 161	13
2	L'AFRICAIN DES ASSURANCES	640 243	16		SOCIETE NATIONALE D'ASSURANCES ET DE REASSURANCES	366 089	35		ROYAL ONYX INSURANCE CIE SA	677 133	14
3	NSIA BENIN	487 703	22		CORIS ASSURANCES SA	227 916	49		SOCIETE AFRICAINE D'ASSURANCES ET DE REASSURANCE	628 350	17
Centrafrique (CAF)				Congo Brazzaville (COG)				Côte d'Ivoire (CIV)			
		Primes Émises	Rang FANAF			Primes Émises	Rang FANAF			Primes Émises	Rang FANAF
1	SUNU ASSURANCES	125 047	70		ASSURANCES ET REASSURANCES DU CONGO (ARC)	16 743 463	1		SANLAM ASSURANCE CI	2 298 962	2
2	-	-	-		ASSURANCES GENERALES DU CONGO (AGC)	419 093	27		SUNU ASSURANCES IARD	1 069 221	5
3	-	-	-		SANLAM ASSURANCE	307 882	41		ALLIANZ COTE D'IVOIRE ASSURANCES	843 000	7
Gabon (GAB)				Mali (MLI)				Niger (NER)			
		Primes Émises	Rang FANAF			Primes Émises	Rang FANAF			Primes Émises	Rang FANAF
1	SANLAM ASSURANCE GABON	2 128 003	3		SANLAM ASSURANCE	756 299	9		COMPAGNIE D'ASSURANCES ET DE REASSURANCES DU NIGER	202 262	53
2	ASSURANCES INDUSTRIELLES ET COMMERCIALES SA	1 691 150	4		SUNU ASSURANCES IARD MALI	444 054	24		SUNU ASSURANCES IARD NIGER	165 142	63
3	SUNU ASSURANCES IARD GABON	442 551	25		ATLANTIQUE ASSURANCES Mali IARD SA (AAM SA)	315 874	40		SANLAM ASSURANCE	146 045	66
Sénégal (SEN)				Tchad (TCD)				Togo (TGO)			
		Primes Émises	Rang FANAF			Primes Émises	Rang FANAF			Primes Émises	Rang FANAF
1	AMSA ASSURANCES	893 436	6		STAR NATIONALE SA	381 812	33		SANLAM ASSURANCE	347 769	37
2	SONAM GENERALE ASSURANCES SA	741 521	11		SOCIETE AFRICAINE D'ASSURANCES ET DE REASSURANCES	169 730	61		SUNU ASSURANCES IARD TOGO	339 792	38
3	AXA ASSURANCES SA	668 276	15		-	-	-		NSIA TOGO	232 674	48

# BRANCHE : RESPONSABILITÉ CIVILE GÉNÉRALE

Chiffres en milliers de francs CFA

Rang		Compagnies	Pays	2021		2020		△ PE 2020-2021
2021	2020			Primes émises	S/P <sup>(1)</sup>	Primes émises	S/P <sup>(1)</sup>	
1	-	ASSURANCES ET REASSURANCES DU CONGO (ARC)	COG	16 743 463	0,1%	ND	ND	-
2	2	SANLAM ASSURANCE CI	CIV	2 298 962	139,3%	2 448 086	60%	-6,1%
3	3	SANLAM ASSURANCE GABON	GAB	2 128 003	-3,4%	1 913 447	10%	11,2%
4	1	ASSURANCES INDUSTRIELLES ET COMMERCIALES SA	GAB	1 691 150	4,7%	3 685 757	11,8%	-54,1%
5	4	SUNU ASSURANCES IARD	CIV	1 069 221	-8,8%	1 046 452	129%	2,2%
6	6	AMSA ASSURANCES	SEN	893 436	110%	965 516	5%	-7,5%
7	12	ALLIANZ COTE D'IVOIRE ASSURANCES	CIV	843 000	-65,1%	737 643	-51,1%	14,3%
8	11	NSIA COTE D'IVOIRE	CIV	806 549	29,8%	742 580	-27,8%	8,6%
9	15	SANLAM ASSURANCE	MLI	756 299	9,8%	591 093	5,7%	27,9%
10	5	SANLAM ASSURANCE	BFA	756 030	3,7%	975 462	-190,0%	-22,5%
11	10	SONAM GENERALE ASSURANCES SA	SEN	741 521	14,6%	789 567	-15,9%	-6,1%
12	26	ATLANTIQUE ASSURANCES BENIN IARDT	BEN	725 433	-1,8%	427 373	18,8%	69,7%
13	21	SANLAM ASSURANCE	CMR	679 161	-12,4%	513 326	-2,2%	32,3%
14	64	ROYAL ONYX INSURANCE CIE SA	CMR	677 133	1,9%	125 560	4,8%	439,3%
15	18	AXA ASSURANCES SA	SEN	668 276	-3,1%	538 529	-18%	24,1%
16	13	L'AFRICAIN DES ASSURANCES	BEN	640 243	1,1%	728 152	12,7%	-12,1%
17	22	SOCIETE AFRICAINE D'ASSURANCES ET DE REASSURANCE	CMR	628 350	17,4%	507 188	-17,7%	23,9%
18	14	ATLANTIQUE ASSURANCES COTE D'IVOIRE (AACI)	CIV	610 781	67,1%	617 904	43,8%	-1,2%
19	16	ACTIVA ASSURANCES	CMR	568 829	8,8%	582 261	-12,5%	-2,3%
20	17	AXA ASSURANCES	CIV	556 044	3,6%	572 857	8,2%	-2,9%
21	77	ATLANTA SANAD ASSURANCE CÔTE D'IVOIRE	CIV	510 634	61,4%	74 242	-0,1%	587,8%
22	37	NSIA BENIN	BEN	487 703	4%	260 320	105,5%	87,3%
23	28	LA PREVOYANCE ASSURANCES SA	SEN	453 207	10,3%	355 300	12,3%	27,6%
24	32	SUNU ASSURANCES IARD MALI	MLI	444 054	63,8%	284 849	-30%	55,9%
25	59	SUNU ASSURANCES IARD GABON	GAB	442 551	-20,8%	140 448	67,8%	215,1%
26	20	ZENITHE INSURANCE SA	CMR	437 368	10,2%	514 129	1,7%	-14,9%
27	7	ASSURANCES GENERALES DU CONGO (AGC)	COG	419 093	-18%	811 850	-1,6%	-48,4%
28	27	OMNIUM GABONAIS D'ASSURANCES ET DE REASSURANCES	GAB	411 980	2,3%	373 402	-61,2%	10,3%
29	31	L'AFRICAIN D'ASSURANCES COTE D'IVOIRE (2ACI)	CIV	405 615	4,3%	287 987	-19,7%	40,8%
30	-	AMSA ASSURANCES	CIV	387 078	50,2%	ND	ND	-
31	44	GENERATION NOUVELLE D'ASSURANCES	CIV	384 786	-7,3%	213 338	-30,1%	80,4%
32	19	NSIA SENEGAL ASSURANCES	SEN	384 249	12,6%	514 827	-14%	-25,4%
33	24	STAR NATIONALE SA	TCD	381 812	1%	480 335	6,5%	-20,5%
34	76	ACTIVA ASSURANCES	CIV	373 384	3,6%	79 642	4,8%	368,8%
35	25	SOCIETE NATIONALE D'ASSURANCES ET DE REASSURANCES	BFA	366 089	1,6%	450 809	-39,6%	-18,8%
36	81	SMABTP CÔTE D'IVOIRE SA	CIV	353 564	-69,8%	63 194	392,8%	459,5%
37	9	SANLAM ASSURANCE	TGO	347 769	79,6%	796 495	2,4%	-56,3%
38	38	SUNU ASSURANCES IARD TOGO	TGO	339 792	17,3%	257 552	31,9%	31,9%
39	40	NSIA CAMEROUN	CMR	333 715	10,4%	237 848	15,4%	40,3%
40	63	ATLANTIQUE ASSURANCES Mali IARD SA (AAM SA)	MLI	315 874	3,9%	127 117	18,5%	148,5%
41	30	SANLAM ASSURANCE	COG	307 882	10%	310 810	14,1%	-0,9%
42	58	ASSURANCES COMAR Côte d'Ivoire (COMAR-CI)	CIV	302 532	140,7%	143 938	37,6%	110,2%
43	35	AXA ASSURANCES	GAB	280 779	54,5%	278 619	-1,1%	0,8%
44	34	AXA ASSURANCES	CMR	272 680	-4,4%	278 915	-23%	-2,2%
45	8	NSIA GABON	GAB	271 053	47,9%	807 798	-3,8%	-66,4%

## BRANCHE : RESPONSABILITÉ CIVILE GÉNÉRALE

Chiffres en milliers de francs CFA

Rang		Compagnies	Pays	2021		2020		△ PE 2020-2021
2021	2020			Primes émises	S/P <sup>(1)</sup>	Primes émises	S/P <sup>(1)</sup>	
46	50	ASKIA ASSURANCES SA	SEN	247 992	2,1%	188 193	30,2%	31,8%
47	46	SALAMA ASSURANCES	SEN	246 897	-14,9%	200 128	-65,4%	23,4%
48	41	NSIA TOGO	TGO	232 674	-4,6%	230 578	11,9%	0,9%
49	83	CORIS ASSURANCES SA	BFA	227 916	6,9%	54 149	-30%	320,9%
50	48	ASSURANCES & REASSURANCES AFRICAINES SA	CMR	224 516	5,6%	192 507	3,2%	16,6%
<b>TOTAL DES 50 PREMIÈRES</b>						<b>45 077 122</b>		
<b>RAPPEL 2020</b>						<b>27 518 072</b>		

(1) S/P = charges sinistres / primes acquises

ND = non déterminé

Source : FANAF 2023



## BRANCHE : ACCIDENTS CORPORELS ET MALADIE

### LE PODIUM : Les trois premières compagnies de chaque marché

Chiffres en milliers de francs CFA

Bénin (BEN)				Burkina Faso (BFA)				Cameroun (CMR)			
		Primes Émises	Rang FANAF			Primes Émises	Rang FANAF			Primes Émises	Rang FANAF
1	L'AFRICAIN DES ASSURANCES	4 956 754	15	SOCIETE NATIONALE D'ASSURANCES ET DE REASSURANCES	3 864 789	23	AXA ASSURANCES	7 605 002	4		
2	NSIA BENIN	4 321 041	18	UNION DES ASSURANCES DU BURKINA IARDT	3 345 972	30	ACTIVA ASSURANCES	5 957 177	11		
3	SANLAM ASSURANCE	2 477 941	37	SUNU ASSURANCES IARD	2 525 570	36	NSIA CAMEROUN	4 058 982	20		

Centrafrique (CAF)				Congo Brazzaville (COG)				Côte d'Ivoire (CIV)			
		Primes Émises	Rang FANAF			Primes Émises	Rang FANAF			Primes Émises	Rang FANAF
1	SUNU ASSURANCES	1 550 144	55	SANLAM ASSURANCE	1 934 952	45	SANLAM ASSURANCE CI	13 574 219	1		
2	-	-	-	NSIA CONGO	1 926 721	46	NSIA COTE D'IVOIRE	13 227 424	2		
3	-	-	-	ALLIANZ CONGO ASSURANCES	1 695 744	52	ALLIANZ COTE D'IVOIRE ASSURANCES	10 263 454	3		

Gabon (GAB)				Mali (MLI)				Niger (NER)			
		Primes Émises	Rang FANAF			Primes Émises	Rang FANAF			Primes Émises	Rang FANAF
1	NSIA GABON	6 475 285	9	SANLAM ASSURANCE	3 314 883	31	COMPAGNIE D'ASSURANCES ET DE REASSURANCES DU NIGER	3 740 279	25		
2	ASSURANCES INDUSTRIELLES ET COMMERCIALES SA	5 997 863	10	NSIA ASSURANCES	1 352 206	58	SUNU ASSURANCES IARD NIGER	2 121 519	42		
3	AXA ASSURANCES	5 131 139	14	ATLANTIQUE ASSURANCES Mali IARD SA (AAM SA)	1 150 942	63	LA NIGERIENNE D'ASSURANCE ET DE REASSURANCE	2 040 757	44		

Sénégal (SEN)				Tchad (TCD)				Togo (TGO)			
		Primes Émises	Rang FANAF			Primes Émises	Rang FANAF			Primes Émises	Rang FANAF
1	AXA ASSURANCES SA	6 560 202	8	STAR NATIONALE SA	2 256 848	40	SANLAM ASSURANCE	6 604 102	7		
2	NSIA SENEGAL ASSURANCES	5 335 728	13	SOCIETE AFRICAINE D'ASSURANCES ET DE REASSURANCES	1 733 547	51	GTA ASSURANCES	4 309 751	19		
3	ASKIA ASSURANCES SA	4 035 478	21	-	-	-	SUNU ASSURANCES IARD TOGO	3 530 695	27		

Source : FANAF 2023

## BRANCHE : ACCIDENTS CORPORELS ET MALADIE

Chiffres en milliers de francs CFA

Rang		Compagnies	Pays	2021		2020		Δ PE 2020-2021
2021	2020			Primes émises	S/P <sup>(1)</sup>	Primes émises	S/P <sup>(1)</sup>	
1	1	SANLAM ASSURANCE CI	CIV	13 574 219	71,3%	14 891 526	76,1%	-8,8%
2	2	NSIA COTE D'IVOIRE	CIV	13 227 424	67,7%	11 177 947	88,3%	18,3%
3	3	ALLIANZ COTE D'IVOIRE ASSURANCES	CIV	10 263 454	63,9%	9 358 474	75,5%	9,7%
4	6	AXA ASSURANCES	CMR	7 605 002	59,9%	6 025 596	65,2%	26,2%
5	4	SUNU ASSURANCES IARD	CIV	6 814 847	6,4%	8 392 502	60,8%	-18,8%
6	5	ATLANTIQUE ASSURANCES COTE D'IVOIRE (AACI)	CIV	6 714 669	88%	7 291 536	81,8%	-7,9%
7	7	SANLAM ASSURANCE	TGO	6 604 102	70,5%	5 773 484	66,4%	14,4%
8	9	AXA ASSURANCES SA	SEN	6 560 202	44,9%	5 367 769	61,8%	22,2%
9	12	NSIA GABON	GAB	6 475 285	68,5%	5 108 137	85,1%	26,8%
10	13	ASSURANCES INDUSTRIELLES ET COMMERCIALES SA	GAB	5 997 863	69,2%	4 975 891	46,8%	20,5%
11	11	ACTIVA ASSURANCES	CMR	5 957 177	63,9%	5 192 640	64,2%	14,7%
12	10	AXA ASSURANCES	CIV	5 833 369	69,3%	5 296 973	60,1%	10,1%
13	20	NSIA SENEGAL ASSURANCES	SEN	5 335 728	60,1%	4 163 040	56,4%	28,2%
14	17	AXA ASSURANCES	GAB	5 131 139	82,1%	4 655 250	60,1%	10,2%
15	16	L'AFRICAIN DES ASSURANCES	BEN	4 956 754	82,8%	4 714 636	70,5%	5,1%
16	15	SOCIETE INTERNATIONALE D'ASSURANCES MULTIRISQUES SA	CIV	4 673 372	137%	4 738 216	83,9%	-1,4%
17	51	GENERATION NOUVELLE D'ASSURANCES	CIV	4 577 700	0,2%	1 365 688	0,2%	235,2%
18	14	NSIA BENIN	BEN	4 321 041	60,3%	4 824 198	98,5%	-10,4%
19	19	GTA ASSURANCES	TGO	4 309 751	65%	4 214 076	64,1%	2,3%
20	21	NSIA CAMEROUN	CMR	4 058 982	82,5%	4 121 173	47,6%	-1,5%
21	25	ASKIA ASSURANCES SA	SEN	4 035 478	71,7%	3 512 335	53,1%	14,9%
22	18	AMSA ASSURANCES	SEN	4 020 430	70,5%	4 365 274	72,3%	-7,9%
23	32	SOCIETE NATIONALE D'ASSURANCES ET DE REASSURANCES	BFA	3 864 789	76,8%	2 172 576	79,9%	77,9%
24	62	ZENITHE INSURANCE SA	CMR	3 830 919	25%	1 097 675	75,2%	249%
25	27	COMPAGNIE D'ASSURANCES ET DE REASSURANCES DU NIGER	NER	3 740 279	74,8%	3 115 047	79,7%	20,1%
26	22	SANLAM ASSURANCE GABON	GAB	3 605 292	77,5%	3 873 182	51,4%	-6,9%
27	26	SUNU ASSURANCES IARD TOGO	TGO	3 530 695	70,2%	3 419 203	86,8%	3,3%
28	8	SOCIETE AFRICAINE D'ASSURANCES ET DE REASSURANCE	CMR	3 445 194	91,1%	5 615 472	73,1%	-38,6%
29	-	AMSA ASSURANCES	CIV	3 362 871	68,3%	ND	ND	-
30	30	UNION DES ASSURANCES DU BURKINA IARDT	BFA	3 345 972	78,2%	2 523 176	56,1%	32,6%
31	23	SANLAM ASSURANCE	MLI	3 314 883	60,7%	3 823 064	73,6%	-13,3%
32	44	BENEFICIAL GENERAL INSURANCE SA	CMR	2 862 953	60,5%	1 678 527	54,2%	70,6%
33	33	LA PREVOYANCE ASSURANCES SA	SEN	2 803 884	94,4%	2 131 197	51,8%	31,6%
34	39	NSIA TOGO	TGO	2 785 282	51,4%	1 880 642	49,6%	48,1%
35	55	ASSURANCES COMAR Côte d'Ivoire (COMAR-CI)	CIV	2 544 272	74%	1 259 323	81,5%	102%
36	37	SUNU ASSURANCES IARD	BFA	2 525 570	57,6%	1 978 297	67,7%	27,7%
37	54	SANLAM ASSURANCE	BEN	2 477 941	66,4%	1 278 230	72,1%	93,9%
38	28	RAYNAL ASSURANCES IARD	BFA	2 419 713	78%	2 832 888	83,4%	-14,6%
39	35	SANLAM ASSURANCE	BFA	2 408 120	65,1%	2 041 200	71,4%	18%
40	38	STAR NATIONALE SA	TCD	2 256 848	38,9%	1 904 197	51,2%	18,5%
41	53	ATLANTIQUE ASSURANCES CAMEROUN IARDT	CMR	2 208 445	83,8%	1 343 136	59,9%	64,4%
42	40	SUNU ASSURANCES IARD NIGER	NER	2 121 519	86%	1 873 636	62%	13,2%
43	45	ATLANTIQUE ASSURANCES BENIN IARDT	BEN	2 041 030	87,4%	1 676 662	68,6%	21,7%
44	36	LA NIGERIE NNE D'ASSURANCE ET DE REASSURANCE	NER	2 040 757	78,1%	2 030 012	75,1%	0,5%
45	29	SANLAM ASSURANCE	COG	1 934 952	77,3%	2 664 948	65,6%	-27,4%

## BRANCHE : ACCIDENTS CORPORELS ET MALADIE

Chiffres en milliers de francs CFA

Rang		Compagnies	Pays	2021		2020		△ PE 2020-2021
2021	2020			Primes émises	S/P <sup>(1)</sup>	Primes émises	S/P <sup>(1)</sup>	
46	31	NSIA CONGO	COG	1 926 721	52,3%	2 183 069	37,9%	-11,7%
47	48	OMNIUM GABONAIS D'ASSURANCES ET DE REASSURANCES	GAB	1 917 548	43,9%	1 525 981	48,5%	25,7%
48	47	SUNU ASSURANCES IARD SENEGAL	SEN	1 857 529	58,7%	1 587 901	61,3%	17%
49	46	SONAM MUTUELLE	SEN	1 809 208	158%	1 593 948	59,6%	13,5%
50	41	ASSURANCES & REASSURANCES AFRICAINES SA	CMR	1 774 707	79,5%	1 791 122	90,3%	-0,9%
				<b>TOTAL DES 50 PREMIÈRES</b>		<b>215 805 881</b>		
				<b>RAPPEL 2020</b>		<b>190 420 672</b>		




(1) S/P = charges sinistres / primes acquises  
ND = non déterminé




Source : FANAF 2023









**LE PODIUM : Les trois premières compagnies de chaque marché**

Chiffres en milliers de francs CFA

 Bénin (BEN)				 Burkina Faso (BFA)				 Cameroun (CMR)			
		Primes Émises	Rang FANAF			Primes Émises	Rang FANAF			Primes Émises	Rang FANAF
1	L'AFRICAIN DES ASSURANCES	1 623 427	4	SOCIETE NATIONALE D'ASSURANCES ET DE REASSURANCES	1 277 789	12	ATLANTIQUE ASSURANCES CAMEROUN IARDT	1 292 003	11		
2	ATLANTIQUE ASSURANCES BENIN IARDT	1 148 872	14	CORIS ASSURANCES SA	1 072 967	16	ALLIANZ CAMEROUN ASSURANCES	1 167 863	13		
3	NSIA BENIN	535 999	29	SUNU ASSURANCES IARD	511 298	30	ACTIVA ASSURANCES	614 635	26		

 Centrafrique (CAF)				 Congo Brazzaville (COG)				 Côte d'Ivoire (CIV)			
		Primes Émises	Rang FANAF			Primes Émises	Rang FANAF			Primes Émises	Rang FANAF
1	SUNU ASSURANCES	-	-	ASSURANCES ET REASSURANCES DU CONGO (ARC)	609 656	27	ALLIANZ COTE D'IVOIRE ASSURANCES	2 743 256	3		
2	-	-	-	SANLAM ASSURANCE	271 156	44	AXA ASSURANCES	1 499 079	7		
3	-	-	-	ASSURANCES GENERALES DU CONGO (AGC)	254 052	45	SANLAM ASSURANCE CI	1 475 128	8		

 Gabon (GAB)				 Mali (MLI)				 Niger (NER)			
		Primes Émises	Rang FANAF			Primes Émises	Rang FANAF			Primes Émises	Rang FANAF
1	SANLAM ASSURANCE GABON	1 353 155	9	SANLAM ASSURANCE	1 351 527	10	COMPAGNIE D'ASSURANCES ET DE REASSURANCES DU NIGER	680 116	23		
2	ASSURANCES INDUSTRIELLES ET COMMERCIALES SA	897 719	19	ATLANTIQUE ASSURANCES Mali IARD SA (AAM SA)	447 842	31	SOCIETE NIGERIENNE D'ASSURANCES ET DE REASSURANCES	346 544	39		
3	OMNIUM GABONAIS D'ASSURANCES ET DE REASSURANCES	195 741	51	COMPAGNIE D'ASSURANCE ET REASSURANCE SABU NYUMAN	162 828	55	LA NIGERIENNE D'ASSURANCE ET DE REASSURANCE	8 324	71		

 Sénégal (SEN)				 Tchad (TCD)				 Togo (TGO)			
		Primes Émises	Rang FANAF			Primes Émises	Rang FANAF			Primes Émises	Rang FANAF
1	SONAC SA	2 968 921	1	STAR NATIONALE SA	416 025	33	SANLAM ASSURANCE	659 211	24		
2	ASKIA ASSURANCES SA	2 955 462	2	SOCIETE AFRICAINE D'ASSURANCES ET DE REASSURANCES	278 187	43	NSIA TOGO	334 876	40		
3	LA PREVOYANCE ASSURANCES SA	1 611 061	5	-	-	-	FIDELIA ASSURANCES	67 355	64		

Source : FANAF 2023

Chiffres en milliers de francs CFA

Rang		Compagnies	Pays	2021		2020		△ PE 2020-2021
2021	2020			Primes émises	S/P <sup>(1)</sup>	Primes émises	S/P <sup>(1)</sup>	
1	3	SONAC SA	SEN	2 968 921	28,8%	2 177 649	26,2%	36,3%
2	1	ASKIA ASSURANCES SA	SEN	2 955 462	22,1%	3 008 501	48,6%	-1,8%
3	2	ALLIANZ COTE D'IVOIRE ASSURANCES	CIV	2 743 256	74,4%	2 407 499	15,6%	13,9%
4	12	L'AFRICAIN DES ASSURANCES	BEN	1 623 427	113,9%	1 141 839	5%	42,2%
5	4	LA PREVOYANCE ASSURANCES SA	SEN	1 611 061	8,8%	1 974 167	24,1%	-18,4%
6	14	SONAM GENERALE ASSURANCES SA	SEN	1 516 925	21,9%	1 124 531	-7,7%	34,9%
7	11	AXA ASSURANCES	CIV	1 499 079	4%	1 154 375	307,6%	29,9%
8	5	SANLAM ASSURANCE CI	CIV	1 475 128	54,7%	1 724 819	17,9%	-14,5%
9	20	SANLAM ASSURANCE GABON	GAB	1 353 155	47,9%	708 357	36,4%	91%
10	7	SANLAM ASSURANCE	MLI	1 351 527	161,3%	1 436 850	130,1%	-5,9%
11	15	ATLANTIQUE ASSURANCES CAMEROUN IARDT	CMR	1 292 003	15,5%	1 101 362	10,3%	17,3%
12	9	SOCIETE NATIONALE D'ASSURANCES ET DE REASSURANCES	BFA	1 277 789	55,5%	1 183 533	32%	8%
13	13	ALLIANZ CAMEROUN ASSURANCES	CMR	1 167 863	-18,9%	1 129 214	32,1%	3,4%
14	40	ATLANTIQUE ASSURANCES BENIN IARDT	BEN	1 148 872	44,7%	316 263	34,3%	263,3%
15	30	ATLANTIQUE ASSURANCES COTE D'IVOIRE (AACI)	CIV	1 129 382	3,4%	426 833	45,9%	164,6%
16	50	CORIS ASSURANCES SA	BFA	1 072 967	-3,4%	164 852	183,1%	550,9%
17	18	SALAMA ASSURANCES	SEN	1 049 238	-6,4%	808 993	42,7%	29,7%
18	6	NSIA COTE D'IVOIRE	CIV	938 528	2,4%	1 684 774	-32,2%	-44,3%
19	16	ASSURANCES INDUSTRIELLES ET COMMERCIALES SA	GAB	897 719	18,4%	983 728	-161,6%	-8,7%
20	65	ATLANTA SANAD ASSURANCE CÔTE D'IVOIRE	CIV	766 277	32%	9 395	ND	8056,2%
21	35	ASSURANCES COMAR Côte d'Ivoire (COMAR-CI)	CIV	732 940	73,4%	405 220	106,5%	80,9%
22	43	GENERATION NOUVELLE D'ASSURANCES	CIV	703 652	36,8%	271 422	0,4%	159,2%
23	38	COMPAGNIE D'ASSURANCES ET DE REASSURANCES DU NIGER	NER	680 116	26,9%	337 353	-63,6%	101,6%
24	21	SANLAM ASSURANCE	TGO	659 211	20,7%	691 138	-3,7%	-4,6%
25	25	WAFI ASSURANCE IARD	CIV	619 811	13,3%	570 668	-10,2%	8,6%
26	27	ACTIVA ASSURANCES	CMR	614 635	7,8%	473 724	43%	29,7%
27	-	ASSURANCES ET REASSURANCES DU CONGO (ARC)	COG	609 656	5,2%	ND	ND	-
28	17	SERENITY ASSURANCES	CIV	607 880	-42,8%	822 037	153,6%	-26,1%
29	23	NSIA BENIN	BEN	535 999	-30,1%	615 799	825,3%	-13%
30	37	SUNU ASSURANCES IARD	BFA	511 298	29,7%	366 246	21,1%	39,6%
31	46	ATLANTIQUE ASSURANCES MaLi IARD SA (AAM SA)	MLI	447 842	9,5%	257 443	4,7%	74%
32	10	NSIA CAMEROUN	CMR	444 381	16,3%	1 168 321	-28,9%	-62%
33	39	STAR NATIONALE SA	TCD	416 025	53,8%	330 633	-1,5%	25,8%
34	32	COMPAGNIE PROFESSIONNELLE D'ASSURANCE (CPA)	CMR	386 481	0%	416 194	-0,1%	-7,1%
35	22	JACKSON ASSURANCES IARD	BFA	376 369	35,3%	652 134	-0,2%	-42,3%
36	41	AXA ASSURANCES	CMR	355 096	-15,3%	308 692	-2,8%	15%
37	28	ASSURANCES LA PROVIDENCE DU SENEGAL SA	SEN	352 036	57,3%	445 995	609,4%	-21,1%
38	47	SANLAM ASSURANCE	BEN	351 096	146,8%	253 082	55%	38,7%
39	60	SOCIETE NIGERIENNE D'ASSURANCES ET DE REASSURANCES	NER	346 544	0,9%	46 204	ND	650%
40	34	NSIA TOGO	TGO	334 876	1,8%	406 689	-9,4%	-17,7%
41	45	SUNU ASSURANCES	BEN	308 340	-4,4%	257 906	25,8%	19,6%
42	31	SANLAM ASSURANCE	CMR	287 575	3,2%	419 966	-164,1%	-31,5%
43	8	SOCIETE AFRICAINE D'ASSURANCES ET DE REASSURANCES	TCD	278 187	61,2%	1 278 187	21,9%	-78,2%
44	54	SANLAM ASSURANCE	COG	271 156	-2%	137 810	-43,8%	96,8%
45	51	ASSURANCES GENERALES DU CONGO (AGC)	COG	254 052	-71,4%	159 027	6,1%	59,8%

Chiffres en milliers de francs CFA

Rang		Compagnies	Pays	2021		2020		△ PE 2020-2021
2021	2020			Primes émises	S/P <sup>(1)</sup>	Primes émises	S/P <sup>(1)</sup>	
46	24	ASSURANCES & REASSURANCES AFRICAINES SA	CMR	245 502	-87,2%	571 113	-11,5%	-57%
47	19	ZENITHE INSURANCE SA	CMR	240 595	8,5%	768 904	1,7%	-68,7%
48	29	SANLAM ASSURANCE	BFA	223 006	144,5%	440 324	82,5%	-49,4%
49	48	SOCIETE INTERNATIONALE D'ASSURANCES MULTIRISQUES SA	CIV	209 500	45,6%	245 912	23%	-14,8%
50	70	SAAR ASSURANCE COTE D'IVOIRE	CIV	204 256	6%	-2 316	-151%	-8919,3%
<b>TOTAL DES 50 PREMIÈRES</b>						<b>42 446 692</b>		
<b>RAPPEL 2020</b>						<b>37 783 361</b>		

Source : FANAF 2023

[1] S/P = charges sinistres / primes acquises  
ND = non déterminé



COMPAGNIE COMMUNE DE RÉASSURANCE DES ETATS MEMBRES DE LA  
CONFERENCE INTERAFRICAINE DES MARCHÉS D'ASURANCES

**CICA-RE**

- **Souscription à toutes les classes**
- **Rétrocessions et des échanges avec des clients en Afrique, Moyen-Orient, Asie et Amérique latine**
- **Assistance technique aux cédantes**

**BUREAU RÉGIONAL AFRIQUE CENTRALE**

Immeuble CICA-RE, 1797 Avenue SOPPO PRISO,  
BP : 1176 Douala Bonapriso CAMEROUN,  
Tél : +237 233 42 34 37, \* Fax : +237 233 42 34 23  
E-mail : cicaredouala@cica-re.com

**BUREAU DE CONTACT NAIROBI**

7th Floor, wing D, suite D2 Galana Plaza,  
Galana Road - Kilimani,  
Po Box : 45412, 00100 Nairobi - Kenya,  
Tél : +254 718 591 997 - 733 366 832,  
E-mail : cicarenairobi@cica-re.com

**BUREAU RÉGIONAL AFRIQUE DE L'OUEST**

C-22 Rue Goyavier Immeuble MACI 2000 derrière Collège  
MERMOZ Cocody,  
08 BP : 1400 Abidjan 08 Côte D'Ivoire,  
Tél : +225 27 22 48 27 30 - 31, \* Fax : +225 27 22 44 36 50  
E-mail : cicareabidjan@cica-re.com

**SUCCESSALE DE TUNIS**

Avenue de la bourse, les berges du Lac  
2, Immeuble SNC Lavalin, Bloc B  
1<sup>er</sup> Etage 1053, Tunis, Tunisie  
Tél : office : +216 70 316 429,  
E-mail : cicaretunis@cica-re.com

**SIÈGE SOCIAL**

Cité OUA - Immeuble CICA-RE • 07 BP 12410 Lamé-Nyôko TOGO  
Tél : +228 22 23 62 62 - 65 - 69 • Fax : +228 22 61 35 94 - 95  
Email : cica-re@cica-re.com

*Un réassureur qui rassure*

SOCIÉTÉ AU CAPITAL 40 000 000 000 DE FCFA



# **[ Le classement des compagnies vie par branche**



**LE PODIUM : Les trois premières compagnies de chaque marché**

Chiffres en milliers de francs CFA

<b>Bénin (BEN)</b>				<b>Burkina Faso (BFA)</b>			<b>Cameroun (CMR)</b>			
		Primes Émises	Rang FANAF		Primes Émises	Rang FANAF		Primes Émises	Rang FANAF	
1	SUNU ASSURANCES VIE BENIN	8 759 009	20	SOCIETE NATIONALE D'ASSURANCES ET DE REASSURANCES VIE	15 027 613	7	ALLIANZ CAMEROUN ASSURANCES VIE	20 940 905	5	
2	SANLAM ASSURANCE VIE	7 950 319	25	SUNU ASSURANCES VIE	13 967 513	9	PRUDENTIAL BENEFICIAL LIFE INSURANCE SA	17 643 594	6	
3	NSIA VIE BENIN	6 372 830	27	UNION DES ASSURANCES DU BURKINA VIE	13 603 079	10	SUNU ASSURANCES VIE CAMEROUN	9 581 692	18	

<b>Congo Brazzaville (COG)</b>				<b>Côte d'Ivoire (CIV)</b>			<b>Gabon (GAB)</b>			
		Primes Émises	Rang FANAF		Primes Émises	Rang FANAF		Primes Émises	Rang FANAF	
1	NSIA VIE CONGO	9 683 658	16	SUNU ASSURANCES VIE COTE D'IVOIRE	60 663 519	1	OMNIUM GABONAIS D'ASSURANCES ET DE REASSURANCES VIE	11 965 835	13	
2	ASSURANCES GENERALES DU CONGO - VIE (AGC-VIE)	3 147 390	38	NSIA VIE COTE D'IVOIRE	41 106 985	2	SUNU ASSURANCES VIE GABON	10 199 165	15	
3	-	-	-	ALLIANZ COTE D'IVOIRE ASSURANCES VIE	30 408 267	3	NSIA VIE GABON	1 895 209	47	

<b>Mali (MLI)</b>				<b>Niger (NER)</b>			<b>Sénégal (SEN)</b>			
		Primes Émises	Rang FANAF		Primes Émises	Rang FANAF		Primes Émises	Rang FANAF	
1	SANLAM ASSURANCE VIE MALI	8 025 173	24	SUNU ASSURANCES VIE NIGER	5 902 376	29	SONAM ASSURANCES VIE MUTUELLE	11 109 488	14	
2	SOCIETE NOUVELLE D'ASSURANCES VIE (SONAVIE)	5 557 772	30	COMPAGNIE NOUVELLE D'ASSURANCES VIE	2 850 719	40	SUNU ASSURANCES VIE	8 964 248	19	
3	NSIA VIE MALI	2 749 309	41	-	-	-	NSIA VIE SENEGAL	7 823 322	26	

<b>Tchad (TCD)</b>				<b>Togo (TGO)</b>		
		Primes Émises	Rang FANAF		Primes Émises	Rang FANAF
1	STAR VIE SA	2 585 129	44	GTA ASSURANCES VIE	12 265 998	12
2	-	-	-	SUNU ASSURANCES VIE TOGO	9 680 829	17
3	-	-	-	NSIA VIE TOGO	5 356 780	32

Source : FANAF 2023

Chiffres en milliers de francs CFA

Rang		Compagnies	Pays	Primes émises		Δ PE 2020-2021
2021	2020			2021	2020	
1	1	SUNU ASSURANCES VIE COTE D'IVOIRE	CIV	60 663 519	55 016 911	10,3%
2	2	NSIA VIE COTE D'IVOIRE	CIV	41 106 985	35 057 426	17,3%
3	3	ALLIANZ COTE D'IVOIRE ASSURANCES VIE	CIV	30 408 267	27 628 518	10,1%
4	4	SANLAM ASSURANCE VIE	CIV	26 802 515	26 100 062	2,7%
5	5	ALLIANZ CAMEROUN ASSURANCES VIE	CMR	20 940 905	20 222 192	3,6%
6	6	PRUDENTIAL BENEFICIAL LIFE INSURANCE SA	CMR	17 643 594	15 070 338	17,1%
7	8	SOCIETE NATIONALE D'ASSURANCES ET DE REASSURANCES VIE	BFA	15 027 613	13 012 283	15,5%
8	14	Wafa ASSURANCE VIE COTE D'IVOIRE	CIV	14 237 867	9 950 080	43,1%
9	11	SUNU ASSURANCES VIE	BFA	13 967 513	11 136 394	25,4%
10	9	UNION DES ASSURANCES DU BURKINA VIE	BFA	13 603 079	11 554 269	17,7%
11	12	PRUDENTIAL BELIFE INSURANCE	CIV	12 921 826	11 001 324	17,5%
12	10	GTA ASSURANCES VIE	TGO	12 265 998	11 500 376	6,7%
13	13	OMNIUM GABONAIS D'ASSURANCES ET DE REASSURANCES VIE	GAB	11 965 835	10 456 285	14,4%
14	7	SONAM ASSURANCES VIE MUTUELLE	SEN	11 109 488	13 185 849	-15,7%
15	15	SUNU ASSURANCES VIE GABON	GAB	10 199 165	9 226 271	10,5%
16	31	NSIA VIE CONGO	COG	9 683 658	4 166 595	132,4%
17	20	SUNU ASSURANCES VIE TOGO	TGO	9 680 829	8 356 444	15,8%
18	17	SUNU ASSURANCES VIE CAMEROUN	CMR	9 581 692	8 915 954	7,5%
19	16	SUNU ASSURANCES VIE	SEN	8 964 248	9 177 121	-2,3%
20	18	SUNU ASSURANCES VIE BENIN	BEN	8 759 009	8 892 833	-1,5%
21	21	ACTIVA VIE	CMR	8 588 578	8 209 642	4,6%
22	19	ATLANTIQUE ASSURANCES VIE	CIV	8 571 007	8 467 384	1,2%
23	-	LA LOYALE VIE	CIV	8 312 319	ND	-
24	26	SANLAM ASSURANCE VIE MALI	MLI	8 025 173	5 322 625	50,8%
25	22	SANLAM ASSURANCE VIE	BEN	7 950 319	6 602 406	20,4%
26	23	NSIA VIE SENEGAL	SEN	7 823 322	6 427 256	21,7%
27	28	NSIA VIE BENIN	BEN	6 372 830	5 100 543	24,9%
28	29	Wafa ASSURANCE VIE CAMEROUN	CMR	6 204 426	4 749 606	30,6%
29	25	SUNU ASSURANCES VIE NIGER	NER	5 902 376	5 581 311	5,8%
30	24	SOCIETE NOUVELLE D'ASSURANCES VIE (SONAVIE)	MLI	5 557 772	5 710 205	-2,7%
31	35	SANLAM ASSURANCE VIE	BFA	5 390 846	3 237 371	66,5%
32	32	NSIA VIE TOGO	TGO	5 356 780	4 158 616	28,8%
33	27	L'AFRICAIN VIE BENIN	BEN	4 822 960	5 301 221	-9%
34	33	PRUDENTIAL BENEFICIAL LIFE INSURANCE S.A.	TGO	4 649 306	4 091 706	13,6%
35	30	SAAR ASSURANCES VIE	CMR	4 431 689	4 465 222	-0,8%
36	36	ATLANTIQUE ASSURANCE BENIN VIE	BEN	4 033 654	2 897 372	39,2%
37	34	CORIS ASSURANCE VIE	BFA	3 696 647	3 258 581	13,4%
38	40	ASSURANCES GENERALES DU CONGO - VIE (AGC-VIE)	COG	3 147 390	2 343 934	34,3%
39	41	LA SENEGALISE DE L'ASSURANCE VIE (SENVIE)	SEN	2 900 940	2 301 699	26%
40	37	COMPAGNIE NOUVELLE D'ASSURANCES VIE	NER	2 850 719	2 764 528	3,1%
41	38	NSIA VIE MALI	MLI	2 749 309	2 619 797	4,9%
42	39	CIF ASSURANCES VIE	BFA	2 623 175	2 573 356	1,9%
43	46	CIF ASSURANCE -VIE TOGO	TGO	2 621 306	1 550 497	69,1%
44	42	STAR VIE SA	TCD	2 585 129	2 255 002	14,6%
45	44	NSIA VIE ASSURANCES	CMR	2 181 913	1 782 512	22,4%

Chiffres en milliers de francs CFA

Rang		Compagnies	Pays	Primes émises		Δ PE 2020-2021
2021	2020			2021	2020	
46	-	LEADWAY VIE	CIV	2 175 357	ND	-
47	43	NSIA VIE GABON	GAB	1 895 209	2 054 189	-7,7%
48	45	GENERALE DES ASSURANCES VIE	BFA	1 699 035	1 725 211	-1,5%
49	48	CIF ASSURANCES VIE	BEN	1 555 873	1 195 304	30,2%
50	47	SAAR VIE SENEGAL	SEN	1 399 256	1 517 569	-7,8%
<b>Total des 50 premières</b>				<b>495 608 220</b>		
<b>Rappel 2020</b>				<b>427 892 190</b>		




Source : FANAF 2023




Primes des compagnies vie y compris acceptations de réassurance  
 ND = non déterminé




# LES ASSURANCES INDIVIDUELLES



## LE PODIUM : Les trois premières compagnies de chaque marché

Chiffres en milliers de francs CFA

 Bénin (BEN)				 Burkina Faso (BFA)				 Cameroun (CMR)			
		Primes Émises	Rang FANAF			Primes Émises	Rang FANAF			Primes Émises	Rang FANAF
1	SUNU ASSURANCES VIE BENIN	4 711 504	15	UNION DES ASSURANCES DU BURKINA VIE	11 154 521	7	PRUDENTIAL BENEFICIAL LIFE INSURANCE SA	16 473 701	4		
2	ATLANTIQUE ASSURANCE BENIN VIE	3 705 056	18	SOCIETE NATIONALE D'ASSURANCES ET DE REASSURANCES VIE	7 809 072	9	Wafa ASSURANCE VIE CAMEROUN	6 182 453	13		
3	SANLAM ASSURANCE VIE	3 690 058	19	SUNU ASSURANCES VIE	4 301 534	16	ACTIVA VIE	5 582 044	14		

 Congo Brazzaville (COG)				 Côte d'Ivoire (CIV)				 Gabon (GAB)			
		Primes Émises	Rang FANAF			Primes Émises	Rang FANAF			Primes Émises	Rang FANAF
1	NSIA VIE CONGO	2 082 479	28	SUNU ASSURANCES VIE COTE D'IVOIRE	29 859 717	1	OMNIUM GABONAIS D'ASSURANCES ET DE REASSURANCES VIE	9 132 415	8		
2	ASSURANCES GENERALES DU CONGO - VIE (AGC-VIE)	344 076	50	NSIA VIE COTE D'IVOIRE	29 345 233	2	SUNU ASSURANCES VIE GABON	2 383 045	25		
3	-	-	-	SANLAM ASSURANCE VIE	20 382 351	3	NSIA VIE GABON	910 480	41		

 Mali (MLI)				 Niger (NER)				 Sénégal (SEN)			
		Primes Émises	Rang FANAF			Primes Émises	Rang FANAF			Primes Émises	Rang FANAF
1	NSIA VIE MALI	2 156 608	27	SUNU ASSURANCES VIE NIGER	1 541 859	34	SUNU ASSURANCES VIE	1 803 584	32		
2	SOCIETE NOUVELLE D'ASSURANCES VIE (SONAVIE)	1 533 063	35	COMPAGNIE NOUVELLE D'ASSURANCES VIE	980 089	40	LA SENEGALAISE DE L'ASSURANCE VIE (SENVIE)	1 473 614	36		
3	SANLAM ASSURANCE VIE MALI	1 450 373	37	-	-	-	NSIA VIE SENEGAL	794 854	42		

 Tchad (TCD)				 Togo (TGO)			
		Primes Émises	Rang FANAF			Primes Émises	Rang FANAF
1	STAR VIE SA	1 989 606	29	SUNU ASSURANCES VIE TOGO	6 499 881	11	
2	-	-	-	GTA ASSURANCES VIE	3 673 018	20	
3	-	-	-	PRUDENTIAL BENEFICIAL LIFE INSURANCE S.A.	3 006 791	22	

Source : FANAF 2023

Chiffres en milliers de francs CFA

Rang		Compagnies	Pays	Primes émises		Δ PE 2020-2021
2021	2020			2021	2020	
1	1	SUNU ASSURANCES VIE COTE D'IVOIRE	CIV	29 859 717	26 326 331	13,4%
2	2	NSIA VIE COTE D'IVOIRE	CIV	29 345 233	26 131 247	12,3%
3	3	SANLAM ASSURANCE VIE	CIV	20 382 351	20 029 829	1,8%
4	4	PRUDENTIAL BENEFICIAL LIFE INSURANCE SA	CMR	16 473 701	14 277 124	15,4%
5	6	WAFI ASSURANCE VIE COTE D'IVOIRE	CIV	14 237 867	9 950 080	43,1%
6	5	PRUDENTIAL BELIFE INSURANCE	CIV	12 104 641	10 541 394	14,8%
7	7	UNION DES ASSURANCES DU BURKINA VIE	BFA	11 154 521	9 407 531	18,6%
8	8	OMNIUM GABONAIS D'ASSURANCES ET DE REASSURANCES VIE	GAB	9 132 415	8 019 554	13,9%
9	9	SOCIETE NATIONALE D'ASSURANCES ET DE REASSURANCES VIE	BFA	7 809 072	6 892 147	13,3%
10	12	ATLANTIQUE ASSURANCES VIE	CIV	6 633 322	5 033 781	31,8%
11	10	SUNU ASSURANCES VIE TOGO	TGO	6 499 881	5 896 652	10,2%
12	-	LA LOYALE VIE	CIV	6 258 805	ND	-
13	13	WAFI ASSURANCE VIE CAMEROUN	CMR	6 182 453	4 749 606	30,2%
14	11	ACTIVA VIE	CMR	5 582 044	5 800 913	-3,8%
15	15	SUNU ASSURANCES VIE BENIN	BEN	4 711 504	3 892 691	21%
16	17	SUNU ASSURANCES VIE	BFA	4 301 534	3 233 511	33%
17	23	SANLAM ASSURANCE VIE	BFA	3 986 903	2 450 489	62,7%
18	19	ATLANTIQUE ASSURANCE BENIN VIE	BEN	3 705 056	2 897 372	27,9%
19	16	SANLAM ASSURANCE VIE	BEN	3 690 058	3 267 993	12,9%
20	14	GTA ASSURANCES VIE	TGO	3 673 018	4 169 355	-11,9%
21	18	NSIA VIE BENIN	BEN	3 600 293	2 928 309	22,9%
22	21	PRUDENTIAL BENEFICIAL LIFE INSURANCE S.A.	TGO	3 006 791	2 722 622	10,4%
23	29	CIF ASSURANCE -VIE TOGO	TGO	2 621 306	1 550 497	69,1%
24	25	L'AFRICAIN VIE BENIN	BEN	2 427 349	2 174 611	11,6%
25	26	SUNU ASSURANCES VIE GABON	GAB	2 383 045	2 123 721	12,2%
26	24	ALLIANZ CAMEROUN ASSURANCES VIE	CMR	2 342 036	2 193 358	6,8%
27	36	NSIA VIE MALI	MLI	2 156 608	952 814	126,3%
28	28	NSIA VIE CONGO	COG	2 082 479	1 831 139	13,7%
29	38	STAR VIE SA	TCD	1 989 606	790 329	151,7%
30	22	SUNU ASSURANCES VIE CAMEROUN	CMR	1 974 593	2 636 961	-25,1%
31	20	ALLIANZ COTE D'IVOIRE ASSURANCES VIE	CIV	1 923 030	2 876 742	-33,2%
32	27	SUNU ASSURANCES VIE	SEN	1 803 584	1 958 588	-7,9%
33	-	LEADWAY VIE	CIV	1 646 065	ND	-
34	30	SUNU ASSURANCES VIE NIGER	NER	1 541 859	1 486 604	3,7%
35	31	SOCIETE NOUVELLE D'ASSURANCES VIE (SONAVIE)	MLI	1 533 063	1 414 608	8,4%
36	32	LA SENEGALAISE DE L'ASSURANCE VIE (SENVIE)	SEN	1 473 614	1 270 977	15,9%
37	33	SANLAM ASSURANCE VIE MALI	MLI	1 450 373	1 202 618	20,6%
38	35	CIF ASSURANCES VIE	BEN	1 292 840	1 017 920	27%
39	39	CORIS ASSURANCE VIE	BFA	1 070 375	788 340	35,8%
40	40	COMPAGNIE NOUVELLE D'ASSURANCES VIE	NER	980 089	732 210	33,9%
41	34	NSIA VIE GABON	GAB	910 480	1 196 975	-23,9%
42	43	NSIA VIE SENEGAL	SEN	794 854	693 129	14,7%
43	42	SAAR VIE SENEGAL	SEN	661 238	708 026	-6,6%
44	41	NSIA VIE TOGO	TGO	641 415	713 060	-10%
45	51	CIF ASSURANCES-VIE MALI	MLI	636 675	2 003	31686,1%

# [ LES ASSURANCES INDIVIDUELLES ]

Chiffres en milliers de francs CFA

Rang		Compagnies	Pays	Primes émises		Δ PE 2020-2021
2021	2020			2021	2020	
46	37	SAAR ASSURANCES VIE	CMR	615 141	939 199	-34,5%
47	48	NSIA VIE ASSURANCES	CMR	511 766	283 158	80,7%
48	46	GENERALE DES ASSURANCES VIE	BFA	399 066	377 412	5,7%
49	45	CIF ASSURANCES VIE	BFA	347 415	401 075	-13,4%
50	47	ASSURANCES GENERALES DU CONGO - VIE (AGC-VIE)	COG	344 076	310 628	10,8%
<b>Total des 50 premières</b>				<b>250 885 220</b>		
<b>Rappel 2020</b>				<b>211 245 233</b>		

Source : FANAF 2023

Primes des assurances individuelles hors acceptations de réassurance  
 ND = non déterminé

# LES ASSURANCES COLLECTIVES

## LE PODIUM : Les trois premières compagnies de chaque marché

Chiffres en milliers de francs CFA

Bénin (BEN)				Burkina Faso (BFA)				Cameroun (CMR)			
		Primes Émises	Rang FANAF			Primes Émises	Rang FANAF			Primes Émises	Rang FANAF
1	SANLAM ASSURANCE VIE	4 260 261	17	SUNU ASSURANCES VIE	9 492 850	6		ALLIANZ CAMEROUN ASSURANCES VIE	18 598 869	3	
2	SUNU ASSURANCES VIE BENIN	3 719 643	21	SOCIETE NATIONALE D'ASSURANCES ET DE REASSURANCES VIE	7 218 541	11		SUNU ASSURANCES VIE CAMEROUN	7 607 099	8	
3	NSIA VIE BENIN	2 758 436	25	CORIS ASSURANCE VIE	2 626 272	27		SAAR ASSURANCES VIE	3 816 548	20	
Congo Brazzaville (COG)				Côte d'Ivoire (CIV)				Gabon (GAB)			
		Primes Émises	Rang FANAF			Primes Émises	Rang FANAF			Primes Émises	Rang FANAF
1	NSIA VIE CONGO	7 583 503	9	SUNU ASSURANCES VIE COTE D'IVOIRE	30 339 334	1		SUNU ASSURANCES VIE GABON	7 417 074	10	
2	ASSURANCES GENERALES DU CONGO - VIE (AGC-VIE)	2 803 314	24	ALLIANZ COTE D'IVOIRE ASSURANCES VIE	28 485 237	2		OMNIUM GABONAIS D'ASSURANCES ET DE REASSURANCES VIE	2 833 420	23	
3	-	-	-	NSIA VIE COTE D'IVOIRE	11 761 752	4		SANLAM ASSURANCE VIE GABON	1 106 326	40	
Mali (MLI)				Niger (NER)				Sénégal (SEN)			
		Primes Émises	Rang FANAF			Primes Émises	Rang FANAF			Primes Émises	Rang FANAF
1	SANLAM ASSURANCE VIE MALI	6 574 800	14	SUNU ASSURANCES VIE NIGER	4 020 014	19		SONAM ASSURANCES VIE MUTUELLE	11 109 488	5	
2	SOCIETE NOUVELLE D'ASSURANCES VIE (SONAVIE)	4 024 709	18	COMPAGNIE NOUVELLE D'ASSURANCES VIE	1 870 630	33		NSIA VIE SENEGAL	7 013 374	12	
3	NSIA VIE MALI	562 701	46	-	-	-		SUNU ASSURANCES VIE	6 702 269	13	
Tchad (TCD)				Togo (TGO)							
		Primes Émises	Rang FANAF			Primes Émises	Rang FANAF				
1	STAR VIE SA	595 523	45	GTA ASSURANCES VIE	8 592 980	7					
2	-	-	-	NSIA VIE TOGO	4 699 527	16					
3	-	-	-	SUNU ASSURANCES VIE TOGO	2 991 583	22					

Source : FANAF 2023

Chiffres en milliers de francs CFA

Rang		Compagnies	Pays	Primes émises		Δ PE 2020-2021
2021	2020			2021	2020	
1	1	SUNU ASSURANCES VIE COTE D'IVOIRE	CIV	30 339 334	28 120 295	7,9%
2	2	ALLIANZ COTE D'IVOIRE ASSURANCES VIE	CIV	28 485 237	24 751 776	15,1%
3	3	ALLIANZ CAMEROUN ASSURANCES VIE	CMR	18 598 869	18 028 834	3,2%
4	5	NSIA VIE COTE D'IVOIRE	CIV	11 761 752	8 903 703	32,1%
5	4	SONAM ASSURANCES VIE MUTUELLE	SEN	11 109 488	13 185 849	-15,7%
6	6	SUNU ASSURANCES VIE	BFA	9 492 850	7 608 386	24,8%
7	7	GTA ASSURANCES VIE	TGO	8 592 980	7 331 021	17,2%
8	10	SUNU ASSURANCES VIE CAMEROUN	CMR	7 607 099	6 278 993	21,2%
9	25	NSIA VIE CONGO	COG	7 583 503	2 316 924	227,3%
10	9	SUNU ASSURANCES VIE GABON	GAB	7 417 074	6 455 175	14,9%
11	11	SOCIETE NATIONALE D'ASSURANCES ET DE REASSURANCES VIE	BFA	7 218 541	6 120 136	17,9%
12	13	NSIA VIE SENEGAL	SEN	7 013 374	5 718 153	22,7%
13	8	SUNU ASSURANCES VIE	SEN	6 702 269	6 714 838	-0,2%
14	16	SANLAM ASSURANCE VIE MALI	MLI	6 574 800	4 120 007	59,6%
15	12	SANLAM ASSURANCE VIE	CIV	6 420 164	6 070 233	5,8%
16	20	NSIA VIE TOGO	TGO	4 699 527	3 425 025	37,2%
17	21	SANLAM ASSURANCE VIE	BEN	4 260 261	3 334 413	27,8%
18	15	SOCIETE NOUVELLE D'ASSURANCES VIE (SONAVIE)	MLI	4 024 709	4 295 597	-6,3%
19	17	SUNU ASSURANCES VIE NIGER	NER	4 020 014	3 581 469	12,2%
20	18	SAAR ASSURANCES VIE	CMR	3 816 548	3 526 023	8,2%
21	14	SUNU ASSURANCES VIE BENIN	BEN	3 719 643	4 485 112	-17,1%
22	28	SUNU ASSURANCES VIE TOGO	TGO	2 991 583	2 160 549	38,5%
23	24	OMNIUM GABONAIS D'ASSURANCES ET DE REASSURANCES VIE	GAB	2 833 420	2 436 731	16,3%
24	31	ASSURANCES GENERALES DU CONGO - VIE (AGC-VIE)	COG	2 803 314	2 033 306	37,9%
25	29	NSIA VIE BENIN	BEN	2 758 436	2 156 766	27,9%
26	26	ACTIVA VIE	CMR	2 757 805	2 299 191	19,9%
27	23	CORIS ASSURANCE VIE	BFA	2 626 272	2 470 241	6,3%
28	30	UNION DES ASSURANCES DU BURKINA VIE	BFA	2 448 558	2 146 738	14,1%
29	22	L'AFRICAIN VIE BENIN	BEN	2 395 611	3 126 610	-23,4%
30	27	CIF ASSURANCES VIE	BFA	2 275 760	2 172 281	4,8%
31	-	LA LOYALE VIE	CIV	2 053 514	ND	-
32	19	ATLANTIQUE ASSURANCES VIE	CIV	1 937 685	3 433 603	-43,6%
33	32	COMPAGNIE NOUVELLE D'ASSURANCES VIE	NER	1 870 630	2 032 319	-8%
34	34	NSIA VIE ASSURANCES	CMR	1 652 654	1 481 861	11,5%
35	37	PRUDENTIAL BENEFICIAL LIFE INSURANCE S.A.	TGO	1 594 330	1 331 495	19,7%
36	38	LA SENEGALISE DE L'ASSURANCE VIE (SENVIE)	SEN	1 427 326	1 030 722	38,5%
37	42	SANLAM ASSURANCE VIE	BFA	1 403 943	786 882	78,4%
38	36	GENERALE DES ASSURANCES VIE	BFA	1 299 969	1 347 799	-3,5%
39	41	PRUDENTIAL BENEFICIAL LIFE INSURANCE SA	CMR	1 169 893	793 214	47,5%
40	44	SANLAM ASSURANCE VIE GABON	GAB	1 106 326	584 584	89,3%
41	39	NSIA VIE GABON	GAB	942 855	837 876	12,5%
42	43	SANLAM ASSURANCE VIE- TOGO	TGO	831 067	746 298	11,4%
43	46	PRUDENTIAL BELIFE INSURANCE	CIV	754 216	385 637	95,6%
44	40	SAAR VIE SENEGAL	SEN	738 018	809 543	-8,8%
45	35	STAR VIE SA	TCD	595 523	1 464 673	-59,3%



## LES ASSURANCES COLLECTIVES

Chiffres en milliers de francs CFA

Rang		Compagnies	Pays	Primes émises		Δ PE 2020-2021
2021	2020			2021	2020	
46	33	NSIA VIE MALI	MLI	562 701	1 636 984	-65,6%
47	-	LEADWAY VIE	CIV	529 292	ND	-
48	48	SAAR VIE	CIV	489 422	-65	-753056,9%
49	-	ATLANTIQUE ASSURANCE BENIN VIE	BEN	328 598	ND	-
50	47	CIF ASSURANCES VIE	BEN	263 033	177 384	48,3%
<b>Total des 50 premières</b>				<b>244 899 790</b>		
<b>Rappel 2020</b>				<b>214 255 184</b>		

Source : FANAF 2023

Primes des assurances collectives hors acceptations de réassurance  
ND = non déterminé



**ARC**

ATLAS  
REINSURANCE  
CONSULTANTS

**COURTIER DE RÉASSURANCE**

Filiale du Groupe Atlas

**Siège social** : Carefour de Rive 1-1207 Genève

**Bureau de représentation** : Atlas Conseil International 25, rue Ibn Charaf, Le Belvédère 1002 Tunis - Tunisie

Tél : (216) 71 28 70 96 / 71 28 53 09 - Fax : (216) 71 28 74 24

E-mail : [hea@atlasconseil.com.tn](mailto:hea@atlasconseil.com.tn) - Site web : [www.group-atlas.com/arc](http://www.group-atlas.com/arc)

# [ Les Groupes d'Assurance



## Les groupes d'assurance en 2020

Chiffres en millions de francs CFA



### Groupe NSIA

**Jean Kacou Diagou**

Président directeur général

Nbre de Filiales* :	16
Nbre de Filiales Non vie :	8
Nbre de Filiales Vie :	8

	Valeur	Rang
Primes émises totales	161 175	3
Primes émises non vie	84 005	2
Primes émises vie	77 170	2
Rapport sinistres à primes non vie	50,5%	5
Taux de chargement non vie	43,4%	5
Ratio combiné non vie	93,9%	5
Productivité par salarié	279,3	4
Résultat d'exploitation total	5 119	4



### Groupe SANLAM

**Paul Hanratty**

Directeur général du groupe

Nbre de Filiales* :	15
Nbre de Filiales Non vie :	9
Nbre de Filiales Vie :	6

	Valeur	Rang
Primes émises totales	195 106	2
Primes émises non vie	144 644	1
Primes émises vie	50 462	4
Rapport sinistres à primes non vie	37,8%	1
Taux de chargement non vie	28,4%	1
Ratio combiné non vie	66,2%	1
Productivité par salarié	244,4	5
Résultat d'exploitation total	3 500	5



### Groupe AXA

**Jacques de Peretti**

Président directeur général

Nbre de Filiales* :	4
Nbre de Filiales Non vie :	4
Nbre de Filiales Vie :	-

	Valeur	Rang
Primes émises totales	79 627	5
Primes émises non vie	79 627	3
Primes émises vie	-	-
Rapport sinistres à primes non vie	37,9%	2
Taux de chargement non vie	32,2%	2
Ratio combiné non vie	70,1%	2
Productivité par salarié	331,8	2
Résultat d'exploitation total	10 334	2




### Groupe ALLIANZ

**Delphine Maidou Traoré**

Directrice exécutive régionale (CEO)

Nbre de Filiales* :	5
Nbre de Filiales Non vie :	3
Nbre de Filiales Vie :	2

	Valeur	Rang
Primes émises totales	96 088	4
Primes émises non vie	44 739	5
Primes émises vie	51 349	3
Rapport sinistres à primes non vie	45,3%	4
Taux de chargement non vie	41,8%	4
Ratio combiné non vie	87,1%	4
Productivité par salarié	469,5	1
Résultat d'exploitation total	8 403	3



### Groupe SUNU

**Mohamed Bah**

Directeur général

Nbre de Filiales* :	18
Nbre de Filiales Non vie :	10
Nbre de Filiales Vie :	8

	Valeur	Rang
Primes émises totales	206 887	1
Primes émises non vie	79 168	4
Primes émises vie	127 719	1
Rapport sinistres à primes non vie	40,8%	3
Taux de chargement non vie	40,9%	3
Ratio combiné non vie	81,7%	3
Productivité par salarié	284,6	3
Résultat d'exploitation total	12 123	1

\* Nombre de filiales étudiées

Les classements qui suivent sont établis à partir des chiffres fournis par la FANAF

# PRIMES ÉMISES : VIE ET NON VIE

## Groupe SANLAM

Chiffres en millions de francs CFA

Compagnies	Catégorie	Pays	Primes émises		Résultats d'exploitation	
			2021	2020	2021	2020
SANLAM ASSURANCE CI	NV	CIV	56 660	52 545	-1 207	478
SANLAM ASSURANCE VIE	V	CIV	26 803	26 100	-205	1 148
SANLAM ASSURANCE GABON	NV	GAB	18 409	18 296	737	511
SANLAM ASSURANCE	NV	MLI	16 314	14 121	638	1 098
SANLAM ASSURANCE	NV	BFA	15 570	15 291	1 139	875
SANLAM ASSURANCE	NV	TGO	14 544	13 849	227	614
SANLAM ASSURANCE	NV	CMR	8 821	7 433	-161	-509
SANLAM ASSURANCE VIE MALI	V	MLI	8 025	5 323	210	185
SANLAM ASSURANCE VIE	V	BEN	7 950	6 602	338	-10
SANLAM ASSURANCE	NV	BEN	5 918	4 189	755	326
SANLAM ASSURANCE	NV	COG	5 482	6 702	378	417
SANLAM ASSURANCES VIE	V	BFA	5 391	3 237	145	27
SANLAM ASSURANCES	NV	NER	2 926	2 433	382	84
SANLAM ASSURANCES VIE GABON	V	GAB	1 172	615	163	-10
SANLAM ASSURANCE VIE- TOGO	V	TGO	1 121	982	-39	37
<b>TOTAL GROUPE SANLAM</b>			<b>195 106</b>	<b>177 718</b>	<b>3 500</b>	<b>5 271</b>

## Groupe NSIA

Chiffres en millions de francs CFA

Compagnies	Catégorie	Pays	Primes émises		Résultats d'exploitation	
			2021	2020	2021	2020
NSIA VIE COTE D'IVOIRE	V	CIV	41 107	35 057	818	1 358
NSIA COTE D'IVOIRE	NV	CIV	24 220	21 648	3 386	1 377
NSIA SENEGAL ASSURANCES	NV	SEN	12 334	10 297	1 354	899
NSIA CAMEROUN	NV	CMR	11 107	11 376	44	2 041
NSIA BENIN	NV	BEN	10 728	10 086	1 031	441
NSIA GABON	NV	GAB	9 787	9 385	-2 792	-1 847
NSIA VIE CONGO	V	COG	9 684	4 167	180	262
NSIA VIE SENEGAL	V	SEN	7 823	6 427	582	935
NSIA TOGO	NV	TGO	6 969	5 170	435	134
NSIA VIE BENIN	V	BEN	6 373	5 101	299	466
NSIA CONGO	NV	COG	5 737	5 225	324	-361
NSIA VIE TOGO	V	TGO	5 357	4 159	-123	-343
NSIA ASSURANCES	NV	MLI	3 123	2 102	-757	383
NSIA VIE MALI	V	MLI	2 749	2 620	272	500
NSIA VIE ASSURANCES	V	CMR	2 182	1 783	80	76
NSIA VIE GABON	V	GAB	1 895	2 054	-14	-305
<b>TOTAL GROUPE NSIA</b>			<b>161 175</b>	<b>136 657</b>	<b>5 119</b>	<b>6 016</b>

## Groupe SUNU

Chiffres en millions de francs CFA

Compagnies	Catégorie	Pays	Primes émises		Résultats d'exploitation	
			2021	2020	2021	2020
SUNU ASSURANCES VIE COTE D'IVOIRE	V	CIV	60 664	55 017	2 179	1 961
SUNU ASSURANCES IARD	NV	CIV	22 613	21 795	1 348	-4 069
SUNU ASSURANCES VIE	V	BFA	13 968	11 136	1 338	1 205
SUNU ASSURANCES VIE GABON	V	GAB	10 199	9 226	595	427
SUNU ASSURANCES VIE TOGO	V	TGO	9 681	8 356	83	616
SUNU ASSURANCES VIE CAMEROUN	V	CMR	9 582	8 916	-257	47
SUNU ASSURANCES IARD TOGO	NV	TGO	9 100	8 247	453	-56
SUNU ASSURANCES VIE	V	SEN	8 964	9 177	791	563
SUNU ASSURANCES VIE BENIN	V	BEN	8 759	8 893	229	410
SUNU ASSURANCES IARD SENEGAL	NV	SEN	7 667	7 106	1 353	1 205
SUNU ASSURANCES IARD	NV	BFA	7 201	6 638	1 007	1 257
SUNU ASSURANCES IARD MALI	NV	MLI	6 984	6 260	739	477
SUNU ASSURANCES IARD NIGER	NV	NER	6 816	5 238	1 048	656
SUNU ASSURANCES IARD GABON	NV	GAB	6 629	7 428	-629	-979
SUNU ASSURANCES	NV	CAF	6 001	5 778	865	1 059
SUNU ASSURANCES VIE NIGER	V	NER	5 902	5 581	791	679
SUNU ASSURANCES IARD	NV	CMR	3 939	3 699	94	588
SUNU ASSURANCES	NV	BEN	2 218	2 062	96	153
<b>TOTAL GROUPE SUNU</b>			<b>206 887</b>	<b>190 553</b>	<b>12 123</b>	<b>6 199</b>

## Groupe ALLIANZ

Chiffres en millions de francs CFA

Compagnies	Catégorie	Pays	Primes émises		Résultats d'exploitation	
			2021	2020	2021	2020
ALLIANZ COTE D'IVOIRE ASSURANCES VIE	V	CIV	30 408	27 629	2 953	2 578
ALLIANZ COTE D'IVOIRE ASSURANCES	NV	CIV	29 551	27 048	4 178	2 934
ALLIANZ CAMEROUN ASSURANCES VIE	V	CMR	20 941	20 222	1 700	969
ALLIANZ CAMEROUN ASSURANCES	NV	CMR	10 623	12 722	709	1 439
ALLIANZ CONGO ASSURANCES	NV	COG	4 565	5 003	-1 137	631
<b>TOTAL GROUPE ALLIANZ</b>			<b>96 088</b>	<b>92 624</b>	<b>8 403</b>	<b>8 551</b>

# PRIMES ÉMISES : VIE ET NON VIE

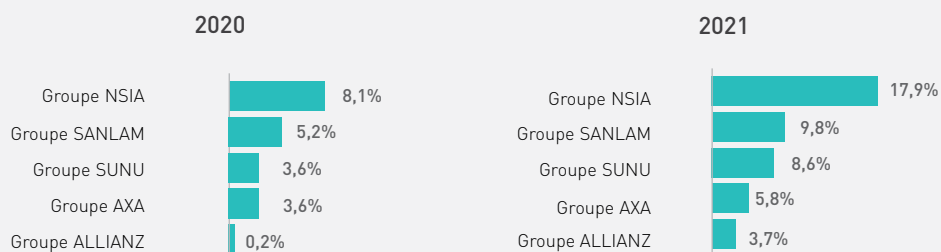
## Groupe AXA

Chiffres en millions de francs CFA

Compagnies	Catégorie	Pays	Primes émises		Résultats d'exploitation	
			2021	2020	2021	2020
AXA ASSURANCES	NV	CIV	24 313	22 388	2 267	3 128
AXA ASSURANCES	NV	CMR	21 528	20 575	3 105	2 507
AXA ASSURANCES SA	NV	SEN	21 173	19 987	3 242	3 946
AXA ASSURANCES	NV	GAB	12 613	12 317	1 720	1 720
<b>TOTAL GROUPE AXA</b>			<b>79 627</b>	<b>75 267</b>	<b>10 334</b>	<b>11 301</b>

Source : FANAF 2023

### Taux de croissance des primes émises



## Groupe ALLIANZ

Compagnies	Catégorie	Pays	S/P non vie		Charges / PE		Ratio combiné non vie	
			2021	2020	2021	2020	2021	2020
ALLIANZ CAMEROUN ASSURANCES VIE	V	CMR	-	-	16,5%	16,3%	-	-
ALLIANZ COTE D'IVOIRE ASSURANCES VIE	V	CIV	-	-	22,6%	22,4%	-	-
ALLIANZ COTE D'IVOIRE ASSURANCES	NV	CIV	43,2%	42,6%	36,8%	35,3%	80%	77,9%
ALLIANZ CAMEROUN ASSURANCES	NV	CMR	41,3%	53,1%	50%	42,9%	91,3%	96%
ALLIANZ CONGO ASSURANCES	NV	COG	68,3%	16,4%	55%	57,2%	123,3%	73,6%
<b>TOTAL GROUPE ALLIANZ</b>					<b>30,2%</b>	<b>29,5%</b>		

## Groupe SANLAM

Compagnies	Catégorie	Pays	S/P non vie		Charges / PE		Ratio combiné non vie	
			2021	2020	2021	2020	2021	2020
SANLAM ASSURANCES VIE GABON	V	GAB	-	-	20%	17,3%	-	-
SANLAM ASSURANCE VIE MALI	V	MLI	-	-	21,7%	24%	-	-
SANLAM ASSURANCE VIE	V	CIV	-	-	23,2%	21,1%	-	-
SANLAM ASSURANCE	NV	BFA	30%	12,9%	23,6%	22,4%	53,6%	35,3%
SANLAM ASSURANCE VIE	V	BEN	-	-	25,5%	26,7%	-	-
SANLAM ASSURANCE CI	NV	CIV	38,5%	39,7%	26,2%	28,1%	64,7%	67,8%
SANLAM ASSURANCE	NV	MLI	33,6%	37,7%	26,9%	23,8%	60,5%	61,5%
SANLAM ASSURANCE GABON	NV	GAB	22,7%	31,8%	27,6%	26,3%	50,3%	58,1%
SANLAM ASSURANCE	NV	TGO	50,4%	42,3%	31,5%	29,2%	81,9%	71,5%
SANLAM ASSURANCE VIE- TOGO	V	TGO	-	-	31,9%	43,1%	-	-
SANLAM ASSURANCE	NV	BEN	49,7%	41,9%	32,5%	34,3%	82,2%	76,2%
SANLAM ASSURANCES VIE	V	BFA	-	-	32,6%	39%	-	-
SANLAM ASSURANCE	NV	CMR	21,1%	83,7%	34,8%	40,2%	55,9%	123,9%
SANLAM ASSURANCE	NV	COG	72,6%	41,3%	38,8%	32%	111,4%	73,3%
SANLAM ASSURANCES	NV	NER	68,9%	35,4%	45,4%	52,1%	114,3%	87,5%
<b>TOTAL GROUPE SANLAM</b>					<b>27,3%</b>	<b>27,3%</b>		

## Groupe SUNU

Compagnies	Catégorie	Pays	S/P non vie		Charges / PE		Ratio combiné non vie	
			2021	2020	2021	2020	2021	2020
SUNU ASSURANCES VIE COTE D'IVOIRE	V	CIV	-	-	18,5%	19,5%	-	-
SUNU ASSURANCES VIE TOGO	V	TGO	-	-	22,8%	23,5%	-	-
SUNU ASSURANCES VIE CAMEROUN	V	CMR	-	-	24,1%	24,9%	-	-
SUNU ASSURANCES VIE NIGER	V	NER	-	-	25,1%	26,7%	-	-
SUNU ASSURANCES VIE GABON	V	GAB	-	-	25,1%	26,8%	-	-
SUNU ASSURANCES VIE BENIN	V	BEN	-	-	25,3%	22,5%	-	-
SUNU ASSURANCES VIE	V	SEN	-	-	25,6%	23,8%	-	-
SUNU ASSURANCES VIE	V	BFA	-	-	29,4%	26,6%	-	-
SUNU ASSURANCES IARD	NV	CIV	25,4%	83,6%	33%	34,4%	58,4%	118%
SUNU ASSURANCES IARD TOGO	NV	TGO	61,5%	66%	36,1%	39,5%	97,6%	105,5%

## Groupe SUNU (suite)

Compagnies	Catégorie	Pays	S/P non vie		Charges / PE		Ratio combiné non vie	
			2021	2020	2021	2020	2021	2020
SUNU ASSURANCES IARD NIGER	NV	NER	32,8%	48,2%	36,4%	44,3%	69,2%	92,5%
SUNU ASSURANCES IARD	NV	BFA	41,7%	34,3%	42,2%	41,6%	83,9%	75,9%
SUNU ASSURANCES IARD GABON	NV	GAB	37,6%	61,1%	43,3%	40,9%	80,9%	102%
SUNU ASSURANCES IARD SENEGAL	NV	SEN	43,3%	43,2%	44,6%	45,7%	87,9%	88,9%
SUNU ASSURANCES	NV	BEN	71,4%	35,3%	49,8%	47,9%	121,2%	83,2%
SUNU ASSURANCES IARD MALI	NV	MLI	41%	33,9%	50%	48,2%	91%	82,1%
SUNU ASSURANCES	NV	CAF	65,9%	35,5%	51,1%	46,8%	117%	82,3%
SUNU ASSURANCES IARD	NV	CMR	38,3%	35%	55,5%	51,2%	93,8%	86,2%
<b>TOTAL GROUPE SUNU</b>					<b>29,4%</b>	<b>30,8%</b>		

## Groupe NSIA

Compagnies	Catégorie	Pays	S/P non vie		Charges / PE		Ratio combiné non vie	
			2021	2020	2021	2020	2021	2020
NSIA VIE MALI	V	MLI	-	-	10,7%	43,7%	-	-
NSIA VIE CONGO	V	COG	-	-	18%	23,9%	-	-
NSIA VIE COTE D'IVOIRE	V	CIV	-	-	21,3%	22,8%	-	-
NSIA VIE SENEGAL	V	SEN	-	-	22,9%	26,4%	-	-
NSIA VIE BENIN	V	BEN	-	-	26,3%	29,4%	-	-
NSIA VIE TOGO	V	TGO	-	-	28%	32,8%	-	-
NSIA COTE D'IVOIRE	NV	CIV	47%	56%	37,3%	38,6%	84,3%	94,6%
NSIA SENEGAL ASSURANCES	NV	SEN	39,1%	41,4%	38,3%	42,3%	77,4%	83,7%
NSIA BENIN	NV	BEN	45,3%	103,2%	39,3%	39,2%	84,6%	142,4%
NSIA CAMEROUN	NV	CMR	42,3%	28,7%	42,2%	41,2%	84,5%	69,9%
NSIA TOGO	NV	TGO	43,4%	37,7%	45,7%	46,9%	89,1%	84,6%
NSIA VIE ASSURANCES	V	CMR	-	-	50%	53,6%	-	-
NSIA ASSURANCES	NV	MLI	71,4%	22,1%	52,8%	58,4%	124,2%	80,5%
NSIA CONGO	NV	COG	34,7%	27%	55%	60,7%	89,7%	87,7%
NSIA VIE GABON	V	GAB	-	-	58,7%	51,7%	-	-
NSIA GABON	NV	GAB	65,6%	55,8%	59,3%	59,9%	124,9%	115,7%
<b>TOTAL GROUPE NSIA</b>					<b>33,8%</b>	<b>37%</b>		

## Groupe AXA

Compagnies	Catégorie	Pays	S/P non vie		Charges / PE		Ratio combiné non vie	
			2021	2020	2021	2020	2021	2020
AXA ASSURANCES	NV	CMR	37,1%	32,1%	27,7%	27,7%	64,8%	59,8%
AXA ASSURANCES	NV	CIV	38,7%	48,8%	28,3%	29,7%	67%	78,5%
AXA ASSURANCES SA	NV	SEN	29,6%	58%	29,8%	30,8%	59,4%	88,8%
AXA ASSURANCES	NV	GAB	50,8%	31,3%	51,3%	45,5%	102,1%	76,8%
<b>TOTAL GROUPE AXA</b>					<b>32,2%</b>	<b>34,6%</b>		



## PRIMES ÉMISES : NON VIE

### Groupe SANLAM

Chiffres en millions de francs CFA

Compagnies	Pays	Primes émises		Résultats d'exploitation	
		2021	2020	2021	2020
SANLAM ASSURANCE CI	CIV	56 660	52 545	-1 207	478
SANLAM ASSURANCE GABON	GAB	18 409	18 296	737	511
SANLAM ASSURANCE	MLI	16 314	14 121	638	1 098
SANLAM ASSURANCE	BFA	15 570	15 291	1 139	875
SANLAM ASSURANCE	TGO	14 544	13 849	227	614
SANLAM ASSURANCE	CMR	8 821	7 433	-161	-509
SANLAM ASSURANCE	BEN	5 918	4 189	755	326
SANLAM ASSURANCE	COG	5 482	6 702	378	417
SANLAM ASSURANCES	NER	2 926	2 433	382	84
SANLAM ASSURANCE	MDG	3 394	3 406	-	-
SANLAM ASSURANCES	NER	2 433	2 600	84	-662
<b>TOTAL GROUPE SANLAM</b>		<b>144 644</b>	<b>134 859</b>	<b>2 888</b>	<b>3 894</b>

### Groupe NSIA

Chiffres en millions de francs CFA

Compagnies	Pays	Primes émises		Résultats d'exploitation	
		2021	2020	2021	2020
NSIA COTE D'IVOIRE	CIV	24 220	21 648	3 386	1 377
NSIA SENEGAL ASSURANCES	SEN	12 334	10 297	1 354	899
NSIA CAMEROUN	CMR	11 107	11 376	44	2 041
NSIA BENIN	BEN	10 728	10 086	1 031	441
NSIA GABON	GAB	9 787	9 385	-2 792	-1 847
NSIA TOGO	TGO	6 969	5 170	435	134
NSIA CONGO	COG	5 737	5 225	324	-361
NSIA ASSURANCES	MLI	3 123	2 102	-757	383
<b>TOTAL GROUPE NSIA</b>		<b>84 005</b>	<b>75 289</b>	<b>3 025</b>	<b>3 067</b>

### Groupe ALLIANZ

Chiffres en millions de francs CFA

Compagnies	Pays	Primes émises		Résultats d'exploitation	
		2021	2020	2021	2020
ALLIANZ COTE D'IVOIRE ASSURANCES	CIV	29 551	27 048	4 178	2 934
ALLIANZ CAMEROUN ASSURANCES	CMR	10 623	12 722	709	1 439
ALLIANZ CONGO ASSURANCES	COG	4 565	5 003	-1 137	631
<b>TOTAL GROUPE ALLIANZ</b>		<b>44 739</b>	<b>44 773</b>	<b>3 750</b>	<b>5 004</b>

# PRIMES ÉMISES : NON VIE

## Groupe AXA

Chiffres en millions de francs CFA

Compagnies	Pays	Primes émises		Résultats d'exploitation	
		2021	2020	2021	2020
AXA ASSURANCES	CIV	24 313	22 388	2 267	3 128
AXA ASSURANCES	CMR	21 528	20 575	3 105	2 507
AXA ASSURANCES SA	SEN	21 173	19 987	3 242	3 946
AXA ASSURANCES	GAB	12 613	12 317	1 720	1 720
<b>TOTAL GROUPE AXA</b>		<b>79 627</b>	<b>75 267</b>	<b>10 334</b>	<b>11 301</b>


## Groupe SUNU

Chiffres en millions de francs CFA

Compagnies	Pays	Primes émises		Résultats d'exploitation	
		2021	2020	2021	2020
SUNU ASSURANCES IARD	CIV	22 613	21 795	1 348	-4 069
SUNU ASSURANCES IARD TOGO	TGO	9 100	8 247	453	-56
SUNU ASSURANCES IARD SENEGAL	SEN	7 667	7 106	1 353	1 205
SUNU ASSURANCES IARD	BFA	7 201	6 638	1 007	1 257
SUNU ASSURANCES IARD MALI	MLI	6 984	6 260	739	477
SUNU ASSURANCES IARD NIGER	NER	6 816	5 238	1 048	656
SUNU ASSURANCES IARD GABON	GAB	6 629	7 428	-629	-979
SUNU ASSURANCES	CAF	6 001	5 778	865	1 059
SUNU ASSURANCES IARD	CMR	3 939	3 699	94	588
SUNU ASSURANCES	BEN	2 218	2 062	96	153
<b>TOTAL SUNU</b>		<b>79 168</b>	<b>74 251</b>	<b>6 374</b>	<b>291</b>

Source : FANAF 2023

### Taux de croissance des primes émises



## Groupe SANLAM

Compagnies	Pays	S/P non vie		Charges / PE		Ratio combiné non vie	
		2021	2020	2021	2020	2021	2020
SANLAM ASSURANCE GABON	GAB	22,7%	31,8%	27,6%	26,3%	50,3%	58,1%
SANLAM ASSURANCE	BFA	30%	12,9%	23,6%	22,4%	53,6%	35,3%
SANLAM ASSURANCE	CMR	21,1%	83,7%	34,8%	40,2%	55,9%	123,9%
SANLAM ASSURANCE	MLI	33,6%	37,7%	26,9%	23,8%	60,5%	61,5%
SANLAM ASSURANCE CI	CIV	38,5%	39,7%	26,2%	28,1%	64,7%	67,8%
SANLAM ASSURANCE	TGO	50,4%	42,3%	31,5%	29,2%	81,9%	71,5%
SANLAM ASSURANCE	BEN	49,7%	41,9%	32,5%	34,3%	82,2%	76,2%
SANLAM ASSURANCE	COG	72,6%	41,3%	38,8%	32%	111,4%	73,3%
SANLAM ASSURANCES	NER	68,9%	35,4%	45,4%	52,1%	114,3%	87,5%
<b>TOTAL GROUPE SANLAM</b>		<b>37,8%</b>	<b>38,5%</b>	<b>28,4%</b>	<b>28,3%</b>	<b>66,2%</b>	<b>66,8%</b>

## Groupe NSIA

Compagnies	Pays	S/P non vie		Charges / PE		Ratio combiné non vie	
		2021	2020	2021	2020	2021	2020
NSIA SENEGAL ASSURANCES	SEN	39,1%	41,4%	38,3%	42,3%	77,4%	83,7%
NSIA COTE D'IVOIRE	CIV	47%	56%	37,3%	38,6%	84,3%	94,6%
NSIA CAMEROUN	CMR	42,3%	28,7%	42,2%	41,2%	84,5%	69,9%
NSIA BENIN	BEN	45,3%	103,2%	39,3%	39,2%	84,6%	142,4%
NSIA TOGO	TGO	43,4%	37,7%	45,7%	46,9%	89,1%	84,6%
NSIA CONGO	COG	34,7%	27%	55%	60,7%	89,7%	87,7%
NSIA ASSURANCES	MLI	71,4%	22,1%	52,8%	58,4%	124,2%	80,5%
NSIA GABON	GAB	65,6%	55,8%	59,3%	59,9%	124,9%	115,7%
<b>TOTAL GROUPE NSIA</b>		<b>50,5%</b>	<b>51,9%</b>	<b>43,4%</b>	<b>44,9%</b>	<b>93,9%</b>	<b>96,8%</b>

## Groupe SUNU

Compagnies	Pays	S/P non vie		Charges / PE		Ratio combiné non vie	
		2021	2020	2021	2020	2021	2020
SUNU ASSURANCES IARD	CIV	25,4%	83,6%	33%	34,4%	58,4%	118%
SUNU ASSURANCES IARD NIGER	NER	32,8%	48,2%	36,4%	44,3%	69,2%	92,5%
SUNU ASSURANCES IARD GABON	GAB	37,6%	61,1%	43,3%	40,9%	80,9%	102%
SUNU ASSURANCES IARD	BFA	41,7%	34,3%	42,2%	41,6%	83,9%	75,9%
SUNU ASSURANCES IARD SENEGAL	SEN	43,3%	43,2%	44,6%	45,7%	87,9%	88,9%
SUNU ASSURANCES IARD MALI	MLI	41%	33,9%	50%	48,2%	91%	82,1%
SUNU ASSURANCES IARD	CMR	38,3%	35%	55,5%	51,2%	93,8%	86,2%
SUNU ASSURANCES IARD TOGO	TGO	61,5%	66%	36,1%	39,5%	97,6%	105,5%
SUNU ASSURANCES	CAF	65,9%	35,5%	51,1%	46,8%	117%	82,3%
SUNU ASSURANCES	BEN	71,4%	35,3%	49,8%	47,9%	121,2%	83,2%
<b>TOTAL GROUPE SUNU</b>		<b>40,8%</b>	<b>56,9%</b>	<b>40,9%</b>	<b>41,4%</b>	<b>81,7%</b>	<b>98,3%</b>

## Groupe ALLIANZ

Compagnies	Pays	S/P non vie		Charges / PE		Ratio combiné non vie	
		2021	2020	2021	2020	2021	2020
ALLIANZ COTE D'IVOIRE ASSURANCES	CIV	43,2%	42,6%	36,8%	35,3%	80%	77,9%
ALLIANZ CAMEROUN ASSURANCES	CMR	41,3%	53,1%	50%	42,9%	91,3%	96%
ALLIANZ CONGO ASSURANCES	COG	68,3%	16,4%	55%	57,2%	123,3%	73,6%
<b>TOTAL GROUPE ALLIANZ</b>		<b>45,3%</b>	<b>42,8%</b>	<b>41,8%</b>	<b>39,9%</b>	<b>87,1%</b>	<b>82,7%</b>

## Groupe AXA

Compagnies	Pays	S/P non vie		Charges / PE		Ratio combiné non vie	
		2021	2020	2021	2020	2021	2020
AXA ASSURANCES SA	SEN	29,6%	58%	29,8%	30,8%	59,4%	88,8%
AXA ASSURANCES	CMR	37,1%	32,1%	27,7%	27,7%	64,8%	59,8%
AXA ASSURANCES	CIV	38,7%	48,8%	28,3%	29,7%	67%	78,5%
AXA ASSURANCES	GAB	50,8%	31,3%	51,3%	45,5%	102,1%	76,8%
<b>TOTAL GROUPE AXA</b>		<b>37,9%</b>	<b>43,6%</b>	<b>32,2%</b>	<b>32%</b>	<b>70,1%</b>	<b>75,6%</b>

Source : FANAF 2023

## Groupe SANLAM

Compagnies	Pays	Primes émises		Résultats d'exploitation		Charges / PE	
		2021	2020	2021	2020	2021	2020
SANLAM ASSURANCE VIE	CIV	26 803	26 100	-205	1 148	23,2%	21,1%
SANLAM ASSURANCE VIE MALI	MLI	8 025	5 323	210	185	21,7%	24%
SANLAM ASSURANCE VIE	BEN	7 950	6 602	338	-10	25,5%	26,7%
SANLAM ASSURANCES VIE	BFA	5 391	3 237	145	27	32,6%	39%
SANLAM ASSURANCES VIE GABON	GAB	1 172	615	163	-10	20%	17,3%
SANLAM ASSURANCE VIE- TOGO	TGO	1 121	982	-39	37	31,9%	43,1%
<b>TOTAL GROUPE SANLAM</b>		<b>50 462</b>	<b>42 859</b>	<b>612</b>	<b>1 377</b>	<b>24,4%</b>	<b>24,1%</b>

## Groupe NSIA

Compagnies	Pays	Primes émises		Résultats d'exploitation		Charges / PE	
		2021	2020	2021	2020	2021	2020
NSIA VIE COTE D'IVOIRE	CIV	41 107	35 057	818	1 358	21,3%	22,8%
NSIA VIE CONGO	COG	9 684	4 167	180	262	18%	23,9%
NSIA VIE SENEGAL	SEN	7 823	6 427	582	935	22,9%	26,4%
NSIA VIE BENIN	BEN	6 373	5 101	299	466	26,3%	29,4%
NSIA VIE TOGO	TGO	5 357	4 159	-123	-343	28%	32,8%
NSIA VIE MALI	MLI	2 749	2 620	272	500	10,7%	43,7%
NSIA VIE ASSURANCES	CMR	2 182	1 783	80	76	50%	53,6%
NSIA VIE GABON	GAB	1 895	2 054	-14	-305	58,7%	51,7%
<b>TOTAL GROUPE NSIA</b>		<b>77 170</b>	<b>61 368</b>	<b>2 094</b>	<b>2 949</b>	<b>23,3%</b>	<b>27,3%</b>

## Groupe ALLIANZ

Compagnies	Pays	Primes émises		Résultats d'exploitation		Charges / PE	
		2021	2020	2021	2020	2021	2020
ALLIANZ COTE D'IVOIRE ASSURANCES VIE	CIV	30 408	27 629	2 953	2 578	22,6%	22,4%
ALLIANZ CAMEROUN ASSURANCES VIE	CMR	20 941	20 222	1 700	969	16,5%	16,3%
<b>TOTAL GROUPE ALLIANZ</b>		<b>51 349</b>	<b>47 851</b>	<b>4 653</b>	<b>3 547</b>	<b>20,1%</b>	<b>19,9%</b>

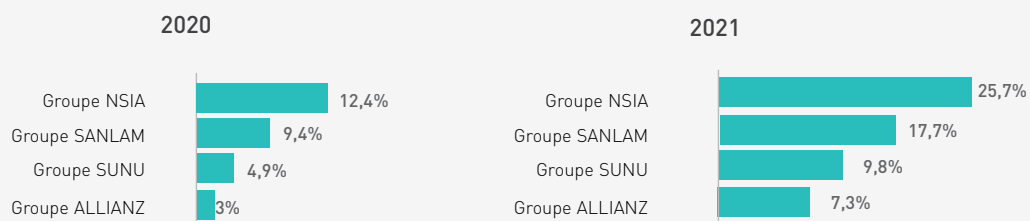
## Groupe SUNU

Chiffres en milliers de francs CFA

Compagnies	Pays	Primes émises		Résultats d'exploitation		Charges / PE	
		2021	2020	2021	2020	2021	2020
SUNU ASSURANCES VIE COTE D'IVOIRE	CIV	60 664	55 017	2 179	1 961	18,5%	19,5%
SUNU ASSURANCES VIE	BFA	13 968	11 136	1 338	1 205	29,4%	26,6%
SUNU ASSURANCES VIE GABON	GAB	10 199	9 226	595	427	25,1%	26,8%
SUNU ASSURANCES VIE TOGO	TGO	9 681	8 356	83	616	22,8%	23,5%
SUNU ASSURANCES VIE CAMEROUN	CMR	9 582	8 916	-257	47	24,1%	24,9%
SUNU ASSURANCES VIE	SEN	8 964	9 177	791	563	25,6%	23,8%
SUNU ASSURANCES VIE BENIN	BEN	8 759	8 893	229	410	25,3%	22,5%
SUNU ASSURANCES VIE NIGER	NER	5 902	5 581	791	679	25,1%	26,7%
<b>TOTAL GROUPE SUNU</b>		<b>127 719</b>	<b>116 302</b>	<b>5 749</b>	<b>5 908</b>	<b>22,2%</b>	<b>22,4%</b>

Source : FANAF 2023

### Taux de croissance des primes émises vie



# PRODUCTIVITÉ PAR SALARIÉ DES GROUPES VIE ET NON VIE

## Groupe ALLIANZ

Chiffres en milliers de francs CFA

Compagnies	Catégorie	Pays	Productivité par salarié	
			2021	2020
ALLIANZ CAMEROUN ASSURANCES VIE	V	CMR	1 102 153	1 064 326
ALLIANZ COTE D'IVOIRE ASSURANCES VIE	V	CIV	691 097	657 822
ALLIANZ COTE D'IVOIRE ASSURANCES	NV	CIV	273 618	250 444
ALLIANZ CAMEROUN ASSURANCES	NV	CMR	163 428	195 730
ALLIANZ CONGO ASSURANCES	NV	COG	117 048	128 283
<b>MOYENNE GROUPE ALLIANZ</b>			<b>469 469</b>	<b>459 321</b>

## Groupe NSIA

Chiffres en milliers de francs CFA

Compagnies	Catégorie	Pays	Productivité par salarié	
			2021	2020
NSIA VIE CONGO	V	COG	968 366	416 660
NSIA VIE COTE D'IVOIRE	V	CIV	540 881	461 282
NSIA VIE SENEGAL	V	SEN	411 754	338 277
NSIA SENEGAL ASSURANCES	NV	SEN	342 613	219 076
NSIA VIE BENIN	V	BEN	303 468	242 883
NSIA CAMEROUN	NV	CMR	277 681	307 446
NSIA VIE TOGO	V	TGO	223 199	189 028
NSIA COTE D'IVOIRE	NV	CIV	201 834	180 643
NSIA TOGO	NV	TGO	199 109	184 648
NSIA BENIN	NV	BEN	178 799	168 106
NSIA ASSURANCES	NV	MLI	156 174	91 373
NSIA CONGO	NV	COG	139 931	127 430
NSIA GABON	NV	GAB	139 820	134 074
NSIA VIE ASSURANCES	V	CMR	136 370	118 834
NSIA VIE MALI	V	MLI	130 919	124 752
NSIA VIE GABON	V	GAB	118 451	128 387
<b>MOYENNE GROUPE NSIA</b>			<b>279 336</b>	<b>214 556</b>

# PRODUCTIVITÉ PAR SALARIÉ DES GROUPES VIE ET NON VIE

## Groupe SUNU

Chiffres en milliers de francs CFA

Compagnies	Catégorie	Pays	Productivité par salarié	
			2021	2020
SUNU ASSURANCES VIE	V	BFA	1 269 774	1 012 399
SUNU ASSURANCES VIE COTE D'IVOIRE	V	CIV	459 572	398 673
SUNU ASSURANCES IARD	NV	CIV	376 880	335 305
SUNU ASSURANCES VIE GABON	V	GAB	339 972	318 147
SUNU ASSURANCES VIE TOGO	V	TGO	302 526	278 548
SUNU ASSURANCES VIE NIGER	V	NER	256 625	223 252
SUNU ASSURANCES VIE CAMEROUN	V	CMR	239 542	247 665
SUNU ASSURANCES IARD SENEGAL	NV	SEN	232 337	215 323
SUNU ASSURANCES VIE	V	SEN	229 853	235 311
SUNU ASSURANCES VIE BENIN	V	BEN	224 590	254 081
SUNU ASSURANCES IARD	NV	BFA	211 780	201 142
SUNU ASSURANCES IARD GABON	NV	GAB	207 143	247 604
SUNU ASSURANCES IARD NIGER	NV	NER	166 241	127 761
SUNU ASSURANCES IARD MALI	NV	MLI	148 596	133 188
SUNU ASSURANCES IARD TOGO	NV	TGO	140 000	126 870
SUNU ASSURANCES	NV	CAF	136 389	125 598
SUNU ASSURANCES IARD	NV	CMR	96 069	90 214
SUNU ASSURANCES	NV	BEN	85 321	93 722
<b>MOYENNE GROUPE SUNU</b>			<b>284 623</b>	<b>259 156</b>

## Groupe AXA

Chiffres en milliers de francs CFA

Compagnies	Catégorie	Pays	Productivité par salarié	
			2021	2020
AXA ASSURANCES	NV	CIV	398 576	367 015
AXA ASSURANCES	NV	CMR	371 176	354 734
AXA ASSURANCES SA	NV	SEN	336 083	327 655
AXA ASSURANCES	NV	GAB	221 275	232 389
<b>MOYENNE GROUPE AXA</b>			<b>331 778</b>	<b>320 448</b>



# PRODUCTIVITÉ PAR SALARIÉ DES GROUPES VIE ET NON VIE


## Groupe SANLAM

Chiffres en milliers de francs CFA

Compagnies	Catégorie	Pays	Productivité par salarié	
			2021	2020
SANLAM ASSURANCES VIE GABON	V	GAB	585 764	307 570
SANLAM ASSURANCE CI	NV	CIV	377 737	345 691
SANLAM ASSURANCE	NV	BFA	278 037	273 049
SANLAM ASSURANCE VIE MALI	V	MLI	276 730	183 539
SANLAM ASSURANCES VIE	V	BFA	256 707	179 854
SANLAM ASSURANCE GABON	NV	GAB	252 173	250 629
SANLAM ASSURANCE	NV	MLI	243 489	220 646
SANLAM ASSURANCE	NV	TGO	242 398	238 769
SANLAM ASSURANCE	NV	COG	228 402	304 623
SANLAM ASSURANCE	NV	BEN	211 367	ND
SANLAM ASSURANCE	NV	CMR	163 360	137 643
SANLAM ASSURANCE VIE- TOGO	V	TGO	160 206	140 263
SANLAM ASSURANCE VIE	V	BEN	150 006	124 574
SANLAM ASSURANCE VIE	V	CIV	148 903	145 000
SANLAM ASSURANCES	NV	NER	91 431	76 029
<b>MOYENNE GROUPE SANLAM</b>			<b>244 447</b>	<b>209 134</b>

ND= non déterminé

### Taux de croissance de la productivité moyenne



# PRODUCTIVITÉ PAR SALARIÉ DES GROUPES NON VIE

## Groupe AXA

Chiffres en milliers de francs CFA

Compagnies	Pays	Productivité par salarié	
		2021	2020
AXA ASSURANCES	CIV	398 576	367 015
AXA ASSURANCES	CMR	371 176	354 734
AXA ASSURANCES SA	SEN	336 083	327 655
AXA ASSURANCES	GAB	221 275	232 389
<b>MOYENNE GROUPE AXA</b>		<b>331 778</b>	<b>320 448</b>

## Groupe SANLAM

Chiffres en milliers de francs CFA

Compagnies	Pays	Productivité par salarié	
		2021	2020
SANLAM ASSURANCE CI	CIV	377 737	345 691
SANLAM ASSURANCE	BFA	278 037	273 049
SANLAM ASSURANCE GABON	GAB	252 173	250 629
SANLAM ASSURANCE	MLI	243 489	220 646
SANLAM ASSURANCE	TGO	242 398	238 769
SANLAM ASSURANCE	COG	228 402	304 623
SANLAM ASSURANCE	BEN	211 367	ND
SANLAM ASSURANCE	CMR	163 360	137 643
SANLAM ASSURANCES	NER	91 431	76 029
<b>MOYENNE GROUPE SANLAM</b>		<b>232 044</b>	<b>230 885</b>

## Groupe NSIA

Chiffres en milliers de francs CFA

Compagnies	Pays	Productivité par salarié	
		2021	2020
NSIA SENEGAL ASSURANCES	SEN	342 613	219 076
NSIA CAMEROUN	CMR	277 681	307 446
NSIA COTE D'IVOIRE	CIV	201 834	180 643
NSIA TOGO	TGO	199 109	184 648
NSIA BENIN	BEN	178 799	168 106
NSIA ASSURANCES	MLI	156 174	91 373
NSIA CONGO	COG	139 931	127 430
NSIA GABON	GAB	139 820	134 074
<b>MOYENNE GROUPE NSIA</b>		<b>204 465</b>	<b>176 600</b>

## Groupe ALLIANZ

Chiffres en milliers de francs CFA

Compagnies	Pays	Productivité par salarié	
		2021	2020
ALLIANZ COTE D'IVOIRE ASSURANCES	CIV	273 618	250 444
ALLIANZ CAMEROUN ASSURANCES	CMR	163 428	195 730
ALLIANZ CONGO ASSURANCES	COG	117 048	128 283
<b>MOYENNE GROUPE ALLIANZ</b>		<b>184 698</b>	<b>191 486</b>

## Groupe SUNU

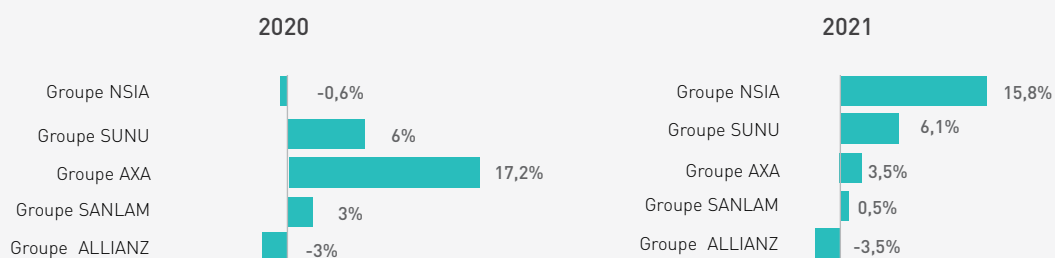
Chiffres en milliers de francs CFA

Compagnies	Pays	Productivité par salarié	
		2021	2020
SUNU ASSURANCES IARD	CIV	376 880	335 305
SUNU ASSURANCES IARD SENEGAL	SEN	232 337	215 323
SUNU ASSURANCES IARD	BFA	211 780	201 142
SUNU ASSURANCES IARD GABON	GAB	207 143	247 604
SUNU ASSURANCES IARD NIGER	NER	166 241	127 761
SUNU ASSURANCES IARD MALI	MLI	148 596	133 188
SUNU ASSURANCES IARD TOGO	TGO	140 000	126 870
SUNU ASSURANCES	CAF	136 389	125 598
SUNU ASSURANCES IARD	CMR	96 069	90 214
SUNU ASSURANCES	BEN	85 321	93 722
<b>MOYENNE GROUPE SUNU</b>		<b>180 076</b>	<b>169 673</b>

Source : FANAF 2023

ND = non déterminé

### Taux de croissance de la productivité moyenne



## PRODUCTIVITÉ PAR SALARIÉ DES GROUPES VIE

### Groupe ALLIANZ

Chiffres en milliers de francs CFA

Compagnies	Pays	Productivité par salarié	
		2021	2020
ALLIANZ CAMEROUN ASSURANCES VIE	CMR	1 102 153	1 064 326
ALLIANZ COTE D'IVOIRE ASSURANCES VIE	CIV	691 097	657 822
<b>MOYENNE GROUPE ALLIANZ</b>		<b>896 625</b>	<b>861 074</b>

### Groupe NSIA

Chiffres en milliers de francs CFA

Compagnies	Pays	Productivité par salarié	
		2021	2020
NSIA VIE CONGO	COG	968 366	416 660
NSIA VIE COTE D'IVOIRE	CIV	540 881	461 282
NSIA VIE SENEGAL	SEN	411 754	338 277
NSIA VIE BENIN	BEN	303 468	242 883
NSIA VIE TOGO	TGO	223 199	189 028
NSIA VIE ASSURANCES	CMR	136 370	118 834
NSIA VIE MALI	MLI	130 919	124 752
NSIA VIE GABON	GAB	118 451	128 387
<b>MOYENNE GROUPE NSIA</b>		<b>354 176</b>	<b>252 513</b>

## PRODUCTIVITÉ PAR SALARIÉ DES GROUPES VIE

### Groupe SUNU

Chiffres en milliers de francs CFA

Compagnies	Pays	Productivité par salarié	
		2021	2020
SUNU ASSURANCES VIE	BFA	1 269 774	1 012 399
SUNU ASSURANCES VIE COTE D'IVOIRE	CIV	459 572	398 673
SUNU ASSURANCES VIE GABON	GAB	339 972	318 147
SUNU ASSURANCES VIE TOGO	TGO	302 526	278 548
SUNU ASSURANCES VIE NIGER	NER	256 625	223 252
SUNU ASSURANCES VIE CAMEROUN	CMR	239 542	247 665
SUNU ASSURANCES VIE	SEN	229 853	235 311
SUNU ASSURANCES VIE BENIN	BEN	224 590	254 081
<b>MOYENNE GROUPE SUNU</b>		<b>415 307</b>	<b>371 010</b>

### Groupe SANLAM

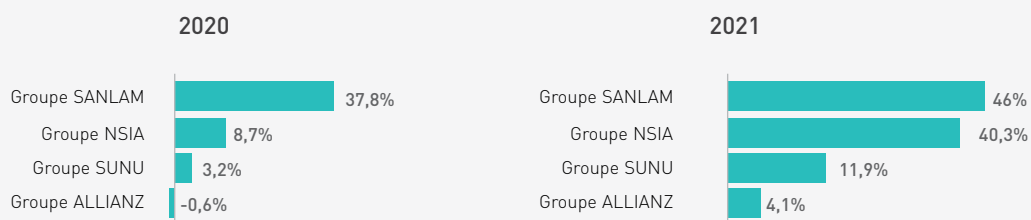
Chiffres en milliers de francs CFA

Compagnies	Pays	Productivité par salarié	
		2021	2020
SANLAM ASSURANCES VIE GABON	GAB	585 764	307 570
SANLAM ASSURANCE VIE MALI	MLI	276 730	183 539
SANLAM ASSURANCES VIE	BFA	256 707	179 854
SANLAM ASSURANCE VIE- TOGO	TGO	160 206	140 263
SANLAM ASSURANCE VIE	BEN	150 006	124 574
SANLAM ASSURANCE VIE	CIV	148 903	145 000
<b>MOYENNE GROUPE SANLAM</b>		<b>263 053</b>	<b>180 133</b>

Source : FANAF 2023

ND = non déterminé

### Taux de croissance de la productivité moyenne





# Le Palmarès Atlas Magazine

Les classements qui suivent sont établis à partir des chiffres fournis par la FANAF

# ATLAS MAGAZINE: LE PALMARÈS

## Le principe

Le Palmarès Atlas Magazine est un classement des entreprises non vie de la sous-région. Il est établi par Atlas groupe à partir des statistiques fournies par la FANAF. Le Palmarès Atlas Magazine permet d'obtenir un classement général des sociétés domgages de la sous-région à partir d'un système de scoring dont les principes sont décrits dans les développements ci-dessous. L'attribution de points aux entreprises s'effectue à l'aide d'une grille articulée autour d'une classification par palier et indicateur d'activité.



## Paliers et critères de notation

1) Le premier palier, le plus important, regroupe trois indicateurs à caractère technique :

- le chiffre d'affaires qui récompense l'effort de production de la société.
- le résultat d'exploitation rapporté aux primes émises;
- le ratio combiné qui mesure la rentabilité technique des activités de l'entreprise;

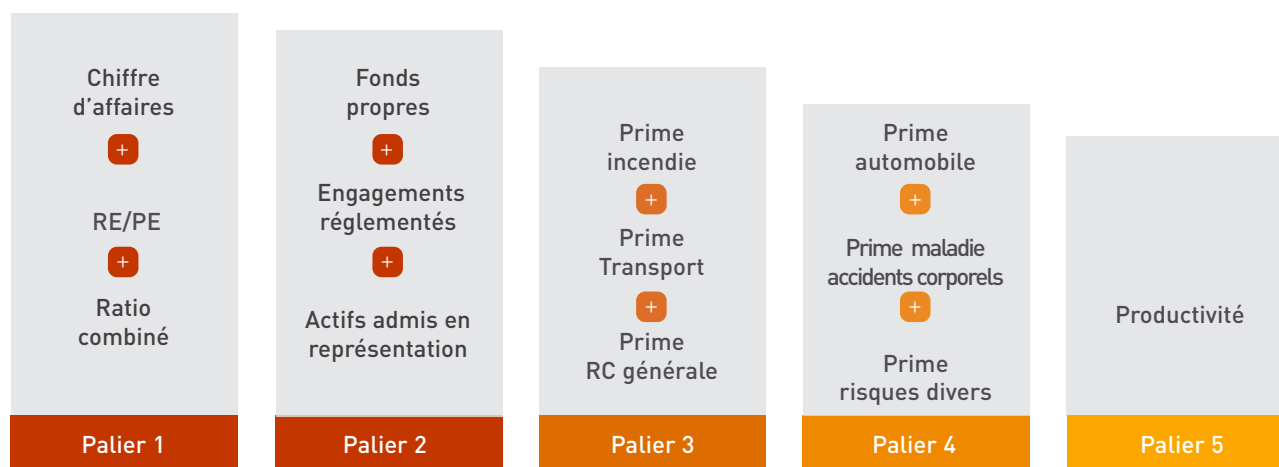
2) Le deuxième palier reprend les trois principaux ratios de solidité financière:

- les fonds propres
- les engagements réglementés
- les actifs admis en représentation

3) Le troisième palier mesure la production de l'entreprise dans les branches transport, responsabilité civile générale et incendie.

4) Le quatrième palier reprend les souscriptions de l'entreprise dans les branches automobile, maladie accidents corporels et risques divers.

5) Le cinquième palier mesure la productivité par salarié de l'entreprise.



## Le système de scoring

L'analyse des performances des entreprises dans chaque palier ne tient compte que des quinze premières. Le classement qui en découle repose alors sur le système de scoring suivant. Les points ne sont attribués qu'aux quinze premiers :

Classement	Palier 1	Palier 2	Palier 3	Palier 4	Palier 5
1 <sup>er</sup>	45	30	25	20	15
2 <sup>e</sup>	42	28	24	19	14
3 <sup>e</sup>	39	27	23	18	13
4 <sup>e</sup>	36	26	22	17	12
5 <sup>e</sup>	33	25	19	15	11
6 <sup>e</sup>	30	23	18	13	10
7 <sup>e</sup>	27	21	16	11	9
8 <sup>e</sup>	24	18	14	10	8
9 <sup>e</sup>	21	16	12	9	7
10 <sup>e</sup>	18	14	10	7	6
11 <sup>e</sup>	15	10	8	6	5
12 <sup>e</sup>	12	9	7	5	4
13 <sup>e</sup>	9	7	5	4	3
14 <sup>e</sup>	7	5	4	3	2
15 <sup>e</sup>	5	4	3	2	1



## Les 15 premiers selon le chiffre d'affaires (1<sup>er</sup> palier)

Chiffres en milliers de francs CFA

Rang	Compagnies	Pays	Primes émises
1	SANLAM ASSURANCE CI	CIV	56 660 478
2	ALLIANZ COTE D'IVOIRE ASSURANCES	CIV	29 550 742
3	AXA ASSURANCES	CIV	24 313 127
4	NSIA COTE D'IVOIRE	CIV	24 220 054
5	SUNU ASSURANCES IARD	CIV	22 612 809
6	AXA ASSURANCES	CMR	21 528 222
7	AXA ASSURANCES SA	SEN	21 173 204
8	ATLANTIQUE ASSURANCES COTE D'IVOIRE (AACI)	CIV	19 541 200
9	ASSURANCES INDUSTRIELLES ET COMMERCIALES SA	GAB	18 505 928
10	SANLAM ASSURANCE GABON	GAB	18 408 621
11	ACTIVA ASSURANCES	CMR	17 246 525
12	SANLAM ASSURANCE	MLI	16 313 741
13	SANLAM ASSURANCE	BFA	15 570 053
14	SOCIETE AFRICAINE D'ASSURANCES ET DE REASSURANCE	CMR	15 060 018
15	AMSA ASSURANCES	SEN	15 013 119

## Les 15 premiers selon le rapport résultats d'exploitation / primes émises (1<sup>er</sup> palier)

Rang	Compagnies	Pays	RE/PE
1	ZENITHE INSURANCE SA	CMR	47,7%
2	LA GENERALE DES ASSURANCES	BEN	36,6%
3	SONAM MUTUELLE	SEN	24,6%
4	CORIS ASSURANCES SA	BFA	22%
5	LES ASSURANCES BLEUES CNAR	MLI	20,7%
6	LA NIGERIENNE D'ASSURANCE ET DE REASSURANCE	NER	19,4%
7	FIDELIA ASSURANCES	TGO	18,9%
8	SERENITY ASSURANCES	CIV	18%
9	MUTUAL BENEFITS ASSURANCES NIGER SA	NER	17,9%
10	SUNU ASSURANCES IARD SENEGAL	SEN	17,7%
11	COMPAGNIE D'ASSURANCE ET REASSURANCE SABU NYUMAN	MLI	17,5%
12	SOCIETE NATIONALE D'ASSURANCES ET DE REASSURANCES	BFA	17,2%
13	ASKIA ASSURANCES SA	SEN	16,7%
14	SMABTP CÔTE D'IVOIRE SA	CIV	16,7%
15	SOCIETE NIGERIENNE D'ASSURANCES ET DE REASSURANCES	NER	15,7%

## Les 15 premiers selon le ratio combiné (1<sup>er</sup> palier)

Chiffres en milliers de francs CFA

Rang	Compagnies	Pays	Ratio combiné
1	ASSURANCES & REASSURANCES AFRICAINES SA	CMR	48,9%
2	SANLAM ASSURANCE GABON	GAB	50,3%
3	SALAMA ASSURANCES	SEN	51,4%
4	SANLAM ASSURANCE	BFA	53,6%
5	SANLAM ASSURANCE	CMR	55,9%
6	ROYAL ONYX INSURANCE CIE SA	CMR	58,1%
7	SUNU ASSURANCES IARD	CIV	58,4%
8	AXA ASSURANCES SA	SEN	59,4%
9	SMABTP CÔTE D'IVOIRE SA	CIV	60%
10	SONAM GENERALE ASSURANCES SA	SEN	60,2%
11	SANLAM ASSURANCE	MLI	60,5%
12	STAR NATIONALE SA	TCD	60,8%
13	ZENITHE INSURANCE SA	CMR	60,9%
14	OMNIUM GABONAIS D'ASSURANCES ET DE REASSURANCES	GAB	62,3%
15	ACTIVA ASSURANCES	CIV	63,1%

## Les 15 premiers selon les fonds propres (2<sup>ème</sup> palier)

Rang	Compagnies	Pays	Fonds propres
1	SANLAM ASSURANCE CI	CIV	15 305 966
2	NSIA COTE D'IVOIRE	CIV	13 870 484
3	SOCIETE NATIONALE D'ASSURANCES ET DE REASSURANCES	BFA	12 361 379
4	SOCIETE AFRICAINE D'ASSURANCES ET DE REASSURANCE	CMR	12 152 197
5	SONAM MUTUELLE	SEN	12 136 250
6	ASSURANCES INDUSTRIELLES ET COMMERCIALES SA	GAB	11 195 634
7	AMSA ASSURANCES	CIV	9 895 777
8	AXA ASSURANCES SA	SEN	9 894 881
9	ATLANTIQUE ASSURANCES COTE D'IVOIRE (AACI)	CIV	9 295 698
10	SOCIETE INTERNATIONALE D'ASSURANCES MULTIRISQUES SA	CIV	8 703 713
11	ALLIANZ CAMEROUN ASSURANCES	CMR	8 444 515
12	ALLIANZ COTE D'IVOIRE ASSURANCES	CIV	8 230 099
13	AXA ASSURANCES	CMR	8 119 293
14	AXA ASSURANCES	CIV	8 038 514
15	ASKIA ASSURANCES SA	SEN	7 391 452

**Les 15 premiers selon le taux de couverture des engagements réglementés (2<sup>ème</sup> palier)**

Rang	Compagnies	Pays	Taux de couverture des engagements
1	SONAM MUTUELLE	SEN	953,8%
2	RAYNAL ASSURANCES IARD	BFA	606,5%
3	SMABTP CÔTE D'IVOIRE SA	CIV	546,3%
4	FIDELIA ASSURANCES	TGO	251,7%
5	SAAR SENEGAL SA	SEN	248,6%
6	BENEFICIAL GENERAL INSURANCE SA	CMR	237,1%
7	SANLAM ASSURANCE	CMR	189,1%
8	SUNU ASSURANCES	BEN	182,5%
9	CORIS ASSURANCES SA	BFA	168,5%
10	SANLAM ASSURANCE	TGO	167,5%
11	ALLIANZ CONGO ASSURANCES	COG	162,6%
12	LA NIGERIENNE D'ASSURANCE ET DE REASSURANCE	NER	160,8%
13	STAR NATIONALE SA	TCD	149,1%
14	SERENITY ASSURANCES	CIV	145%
15	COMPAGNIE D'ASSURANCES ET DE REASSURANCES DU NIGER	NER	142,6%

**Les 15 premiers selon les actifs admis en représentation (2<sup>ème</sup> palier)**

Rang	Compagnies	Pays	MD/MR
1	SMABTP CÔTE D'IVOIRE SA	CIV	42,6
2	SONAM MUTUELLE	SEN	37
3	COMPAGNIE PROFESSIONNELLE D'ASSURANCE (CPA)	CMR	25,3
4	ASSURANCES LA PROVIDENCE DU SENEGAL SA	SEN	22,7
5	SUNU ASSURANCES	CAF	14,7
6	SUNU ASSURANCES	BEN	14
7	LA GENERALE DES ASSURANCES	BEN	13,1
8	LA LOYALE ASSURANCES	CIV	12
9	SOCIETE NATIONALE D'ASSURANCES ET DE REASSURANCES	BFA	11,2
10	SAAR SENEGAL SA	SEN	9,7
11	ROYAL ONYX INSURANCE CIE SA	CMR	9,5
12	SOCIETE INTERNATIONALE D'ASSURANCES MULTIRISQUES SA	CIV	9,4
13	NOUVELLE ALLIANCE D'ASSURANCES SA	MLI	9,4
14	JACKSON ASSURANCES IARD	BFA	8,9
15	NOBILA ASSURANCES SA	BEN	8

MD: Marge disponible

MR: Marge réglementaire

## Les 15 premiers selon le chiffre d'affaires incendie (3<sup>ème</sup> palier)

Chiffres en milliers de francs CFA

Rang	Compagnies	Pays	Primes émises
1	SANLAM ASSURANCE CI	CIV	20 458 241
2	ASSURANCES INDUSTRIELLES ET COMMERCIALES SA	GAB	7 768 348
3	SUNU ASSURANCES IARD	CIV	7 415 324
4	SANLAM ASSURANCE	BFA	7 244 486
5	SANLAM ASSURANCE	MLI	7 136 921
6	AMSA ASSURANCES	SEN	6 773 999
7	ALLIANZ COTE D'IVOIRE ASSURANCES	CIV	5 537 389
8	SANLAM ASSURANCE GABON	GAB	5 454 892
9	SANLAM ASSURANCE	CMR	4 306 009
10	ACTIVA ASSURANCES	CMR	3 049 666
11	NSIA SENEGAL ASSURANCES	SEN	3 043 709
12	AXA ASSURANCES	CIV	2 988 843
13	ACTIVA ASSURANCES	CIV	2 884 612
14	AXA ASSURANCES SA	SEN	2 714 095
15	LA PREVOYANCE ASSURANCES SA	SEN	2 685 116

## Les 15 premiers selon le chiffre d'affaires transport (3<sup>ème</sup> palier)

Chiffres en milliers de francs CFA

Rang	Compagnies	Pays	Primes émises
1	SANLAM ASSURANCE CI	CIV	7 080 255
2	AXA ASSURANCES	CMR	6 884 162
3	OMNIUM GABONAIS D'ASSURANCES ET DE REASSURANCES	GAB	6 371 899
4	AXA ASSURANCES	CIV	5 657 237
5	AXA ASSURANCES SA	SEN	4 672 054
6	ALLIANZ COTE D'IVOIRE ASSURANCES	CIV	3 699 423
7	SANLAM ASSURANCE GABON	GAB	2 691 164
8	NSIA COTE D'IVOIRE	CIV	2 423 792
9	ACTIVA ASSURANCES	CMR	2 410 387
10	LA PREVOYANCE ASSURANCES SA	SEN	2 097 586
11	SANLAM ASSURANCE	MLI	1 500 206
12	SANLAM ASSURANCE	TGO	1 317 920
13	ALLIANZ CAMEROUN ASSURANCES	CMR	1 248 008
14	SUNU ASSURANCES IARD	CIV	1 224 359
15	SONAM GENERALE ASSURANCES SA	SEN	1 203 921

## Les 15 premiers selon le chiffre d'affaires RC générale (3<sup>ème</sup> palier)

Chiffres en milliers de francs CFA

Rang	Compagnies	Pays	Primes émises
1	SANLAM ASSURANCE CI	CIV	2 298 962
2	SANLAM ASSURANCE GABON	GAB	2 128 003
3	ASSURANCES INDUSTRIELLES ET COMMERCIALES SA	GAB	1 691 150
4	SUNU ASSURANCES IARD	CIV	1 069 221
5	AMSA ASSURANCES	SEN	893 436
6	ALLIANZ COTE D'IVOIRE ASSURANCES	CIV	843 000
7	NSIA COTE D'IVOIRE	CIV	806 549
8	SANLAM ASSURANCE	MLI	756 299
9	SANLAM ASSURANCE	BFA	756 030
10	SONAM GENERALE ASSURANCES SA	SEN	741 521
11	ATLANTIQUE ASSURANCES BENIN IARDT	BEN	725 433
12	SANLAM ASSURANCE	CMR	679 161
13	ROYAL ONYX INSURANCE CIE SA	CMR	677 133
14	AXA ASSURANCES SA	SEN	668 276
15	L'AFRICAIN DES ASSURANCES	BEN	640 243

## Les 15 premiers selon le chiffre d'affaires automobile (4<sup>ème</sup> palier)

Chiffres en milliers de francs CFA

Rang	Compagnies	Pays	Primes émises
1	SANLAM ASSURANCE CI	CIV	11 773 673
2	GARANTIE MUTUELLE DES CADRES (GMC)	CMR	8 788 274
3	ATLANTIQUE ASSURANCES COTE D'IVOIRE (AACI)	CIV	7 382 678
4	AXA ASSURANCES	CIV	7 233 127
5	SOCIETE AFRICAINE D'ASSURANCES ET DE REASSURANCE	CMR	7 077 786
6	ALLIANZ COTE D'IVOIRE ASSURANCES	CIV	6 464 219
7	SUNU ASSURANCES IARD	CIV	6 013 232
8	CORIS ASSURANCES SA	BFA	5 908 472
9	GENERATION NOUVELLE D'ASSURANCES	CIV	5 276 767
10	SOCIETE INTERNATIONALE D'ASSURANCES MULTIRISQUES SA	CIV	4 712 863
11	NSIA COTE D'IVOIRE	CIV	4 649 879
12	NSIA CAMEROUN	CMR	4 514 507
13	LA PREVOYANCE ASSURANCES SA	SEN	4 505 655
14	AXA ASSURANCES SA	SEN	4 436 260
15	SOCIETE NATIONALE D'ASSURANCES ET DE REASSURANCES	BFA	4 416 110

## Les 15 premiers selon le chiffre d'affaires accidents corporels et maladie (4<sup>ème</sup> palier)

Chiffres en milliers de francs CFA

Rang	Compagnies	Pays	Primes émises
1	SANLAM ASSURANCE CI	CIV	13 574 219
2	NSIA COTE D'IVOIRE	CIV	13 227 424
3	ALLIANZ COTE D'IVOIRE ASSURANCES	CIV	10 263 454
4	AXA ASSURANCES	CMR	7 605 002
5	SUNU ASSURANCES IARD	CIV	6 814 847
6	ATLANTIQUE ASSURANCES COTE D'IVOIRE (AACI)	CIV	6 714 669
7	SANLAM ASSURANCE	TGO	6 604 102
8	AXA ASSURANCES SA	SEN	6 560 202
9	NSIA GABON	GAB	6 475 285
10	ASSURANCES INDUSTRIELLES ET COMMERCIALES SA	GAB	5 997 863
11	ACTIVA ASSURANCES	CMR	5 957 177
12	AXA ASSURANCES	CIV	5 833 369
13	NSIA SENEGAL ASSURANCES	SEN	5 335 728
14	AXA ASSURANCES	GAB	5 131 139
15	L'AFRICAIN DES ASSURANCES	BEN	4 956 754

## Les 15 premiers selon le chiffre d'affaires risques divers (4<sup>ème</sup> palier)

Chiffres en francs CFA

Rang	Compagnies	Pays	Primes émises
1	ASKIA ASSURANCES SA	SEN	2 955 462
2	ALLIANZ COTE D'IVOIRE ASSURANCES	CIV	2 743 256
3	L'AFRICAIN DES ASSURANCES	BEN	1 623 427
4	LA PREVOYANCE ASSURANCES SA	SEN	1 611 061
5	SONAM GENERALE ASSURANCES SA	SEN	1 516 925
6	AXA ASSURANCES	CIV	1 499 079
7	SANLAM ASSURANCE CI	CIV	1 475 128
8	SANLAM ASSURANCE GABON	GAB	1 353 155
9	SANLAM ASSURANCE	MLI	1 351 527
10	ATLANTIQUE ASSURANCES CAMEROUN IARDT	CMR	1 292 003
11	SOCIETE NATIONALE D'ASSURANCES ET DE REASSURANCES	BFA	1 277 789
12	ALLIANZ CAMEROUN ASSURANCES	CMR	1 167 863
13	ATLANTIQUE ASSURANCES BENIN IARDT	BEN	1 148 872
14	ATLANTIQUE ASSURANCES COTE D'IVOIRE (AACI)	CIV	1 129 382
15	CORIS ASSURANCES SA	BFA	1 072 967

## Les 15 premiers selon la productivité par salarié (5<sup>ème</sup> palier)

Chiffres en milliers de francs CFA

Rang	Compagnies	Pays	Productivité par salarié
1	SMABTP CÔTE D'IVOIRE SA	CIV	665 971
2	ASKIA ASSURANCES SA	SEN	539 646
3	ATLANTIQUE ASSURANCES Mali IARD SA (AAM SA)	MLI	415 670
4	AXA ASSURANCES	CIV	398 576
5	SANLAM ASSURANCE CI	CIV	377 737
6	SUNU ASSURANCES IARD	CIV	376 880
7	AXA ASSURANCES	CMR	371 176
8	ASSURANCES LA PROVIDENCE DU SENEGAL SA	SEN	345 306
9	NSIA SENEGAL ASSURANCES	SEN	342 613
10	AXA ASSURANCES SA	SEN	336 083
11	ATLANTIQUE ASSURANCES COTE D'IVOIRE (AACI)	CIV	287 371
12	SANLAM ASSURANCE	BFA	278 037
13	NSIA CAMEROUN	CMR	277 681
14	ASSURANCES INDUSTRIELLES ET COMMERCIALES SA	GAB	276 208
15	ALLIANZ COTE D'IVOIRE ASSURANCES	CIV	273 618



# Atlas Magazine toute l'actualité de l'assurance en ligne

Actualité en continu - Statistiques marchés  
Chiffres compagnies - Dossiers spéciaux - Evènements



**Atlas Magazine**

L'ACTUALITÉ DE L'ASSURANCE DANS LE MONDE



**Classement des 10 premières Compagnies du Palmarès Atlas Magazine**

	SANLAM ASSURANCE CI (COTE D'IVOIRE)		ALLIANZ ASSURANCES (COTE D'IVOIRE)		SUNU ASSURANCES IARD (COTE D'IVOIRE)		SANLAM ASSURANCE (GABON)	
	Points	Rang	Points	Rang	Points	Rang	Points	Rang
Chiffre d'affaires	45	1	42	2	33	5	18	10
Rapport RE/PE <sup>(1)</sup>	*	*	*	*	*	*	*	*
Ratio combiné	*	*	*	*	27	7	42	2
<b>Total palier 1</b>	<b>45</b>		<b>42</b>		<b>60</b>		<b>60</b>	
Fonds propres	30	1	9	12	*	*	*	*
Taux de couverture des engagements réglementaires	*	*	*	*	*	*	*	*
Rapport MD/MR <sup>(2)</sup>	*	*	*	*	*	*	*	*
<b>Total palier 2</b>	<b>30</b>		<b>9</b>		<b>0</b>		<b>0</b>	
Primes incendie	25	1	16	7	23	3	14	8
Primes transport	25	1	18	6	4	14	16	7
Primes RC générale	25	1	18	6	22	4	24	2
<b>Total palier 3</b>	<b>75</b>		<b>52</b>		<b>49</b>		<b>54</b>	
Primes automobile	20	1	13	6	11	7	*	*
Primes maladie et AC	20	1	18	3	15	5	*	*
Primes risques divers	11	7	19	2	*	*	10	8
<b>Total palier 4</b>	<b>51</b>		<b>50</b>		<b>26</b>		<b>10</b>	
Productivité	11	5	1	15	10	6	*	*
<b>Total palier 5</b>	<b>11</b>		<b>1</b>		<b>10</b>		<b>0</b>	
<b>Total</b>	<b>212</b>		<b>154</b>		<b>145</b>		<b>124</b>	

\* Ne figure pas parmi les 15 premiers.

(1) résultats d'exploitation / primes émises

(2) marge disponible / marge réglementaire

(3) ASSINCO (GAB) et SMABTP (CIV) terminent ex aequo à la neuvième place

SONAM MUTUELLE (SENEGAL)		AXA ASSURANCES (COTE D'IVOIRE)		NSIA (COTE D'IVOIRE)		AXA ASSURANCES SA (SENEGAL)		ASSINCO (GABON) <sup>(3)</sup>		SMABTP SA (COTE <sup>(3)</sup> D'IVOIRE)	
Points	Rang	Points	Rang	Points	Rang	Points	Rang	Points	Rang	Points	Rang
*	*	39	3	36	4	27	7	21	9	*	*
39	3	*	*	*	*	*	*	*	*	7	14
*	*	*	*	*	*	24	8	*	*	21	9
<b>39</b>		<b>39</b>		<b>36</b>		<b>51</b>		<b>21</b>		<b>28</b>	
25	5	5	14	28	2	18	8	23	6	*	*
30	1	*	*	*	*	*	*	*	*	27	3
28	2	*	*	*	*	*	*	*	*	30	1
<b>83</b>		<b>5</b>		<b>28</b>		<b>18</b>		<b>23</b>		<b>57</b>	
*	*	7	12	*	*	4	14	24	2	*	*
*	*	22	4	14	8	19	5	*	*	*	*
*	*	*	*	16	7	4	14	23	3	*	*
<b>0</b>		<b>29</b>		<b>30</b>		<b>27</b>		<b>47</b>		<b>0</b>	
*	*	17	4	6	11	3	14	*	*	*	*
*	*	5	12	19	2	10	8	7	10	*	*
*	*	13	6	*	*	*	*	*	*	*	*
<b>0</b>		<b>35</b>		<b>25</b>		<b>13</b>		<b>7</b>		<b>0</b>	
*	*	12	4	*	*	6	10	2	14	15	1
<b>0</b>		<b>12</b>		<b>0</b>		<b>6</b>		<b>2</b>		<b>15</b>	
<b>122</b>		<b>120</b>		<b>119</b>		<b>115</b>		<b>100</b>		<b>100</b>	

La Côte d'Ivoire place six compagnies dans le top 10 du palmarès d'Atlas Magazine et renforce sa position dans la zone CIMA. Fait nouveau, les trois premières places reviennent à un même pays, à savoir La Côte d'Ivoire.

Seuls trois pays, La Côte d'Ivoire, avec six compagnies, le Sénégal avec deux compagnies et le Gabon avec Assinco sont représentés dans le palmarès d'Atlas Magazine.

Sanlam Assurances Côte d'Ivoire conserve pour la sixième année consécutive son leadership sur la région.









La deuxième place du classement occupée en 2020 par Assinco revient dorénavant à Allianz assurances Côte d'Ivoire. L'assureur gabonais rétrograde à la neuvième place, ex aequo avec la SMABTP, Côte d'Ivoire.

A noter qu'aucune compagnie du Cameroun, un des leaders traditionnels de la zone CIMA ne figure parmi les 10 lauréats.










Autre fait marquant, SUNU Assurances IARD Côte d'Ivoire monte sur le podium, passant de la cinquième place en 2020 à la troisième, en 2021. Dans le même temps, SONAM Mutuelle Sénégal gagne une place en occupant la cinquième position. Enfin, il faut également relever l'entrée de la SMABTP, Côte d'Ivoire dans le club des 10.

# [ Les compagnies africaines de réassurance

Chiffres en milliers USD

	Chiffre d'affaires 2021	Résultat net 2021	Fonds propres 2021
<b>AFRIQUE DU SUD (ZAF)</b>			
			
MUNICH REINSURANCE CO. OF AFRICA	825 601	-88 432	103 470
HANNOVER RE SOUTH AFRICA	474 988	-23 434	104 090
GENERAL REINSURANCE AFRICA	261 729	-111 102	81 621
AFRICAN REINSURANCE CORPORATION	132 801	5 116	61 582
SCOR SE - AFRICA BRANCH	100 141	-29 044	-28 939
GIC RE SOUTH AFRICA	98 610	12 123	107 456
<b>ALGERIE (DZA)</b>			
			
COMPAGNIE CENTRALE DE RÉASSURANCE	285 496	36 059	276 164
<b>BURKINA FASO (BFA)</b>			
			
GLOBUS RE	22 628	867	8 927
<b>COTE D'IVOIRE (CIV)</b>			
			
NCA RE	34 670	1 463	24 251
AVENI RE	26 750	885	20 305
<b>ÉGYPTE (EGY)</b>			
			
AFRICA RETAKAFUL	32 280	-16 195	ND
<b>ÉTHIOPIE (ETH)</b>			
			
ETHIOPIAN RE	26 032	5 033	ND
<b>GABON (GAB)</b>			
			
SCG-RÉ	25 333	1 761	19 984
<b>GHANA (GHA)</b>			
			
GHANA RE	62 442	8 370	70 509
MAINSTREAM REINSURANCE	7 125	1 191	20 283

Chiffres en milliers USD

	Chiffre d'affaires 2021	Résultat net 2021	Fonds propres 2021
	<b>KENYA (KEN)</b>		
ZEP RE (PTA REINSURANCE CO)	213 013	18 144	294 841
KENYA RE	178 721	26 062	325 207
CONTINENTAL RE KENYA	53 386	5 224	25 231
EAST AFRICA REINSURANCE	37 969	1 206	47 487
WAICA RE KENYA	13 033	1 478	11 529
GHANA RE KENYA	11 489	1 082	12 297
	<b>MAROC (MAR)</b>		
SOCIÉTÉ CENTRALE DE RÉASSURANCE	281 770	33 460	287 050
	<b>NAMIBIE (NAM)</b>		
NAMIB RE	46 309	646	17 701
	<b>NIGERIA (NGA)</b>		
AFRICA RE	845 346	38 823	1 000 714
CONTINENTAL RE	171 036	13 241	105 049
	<b>UGANDA (UGA)</b>		
UGANDA RE	17 213	1 541	12 948
	<b>SENEGAL (SEN)</b>		
SEN RE	41 489	1 630	22 100
	<b>SIERRA LEONE (SLE)</b>		
WAICA RE	153 349	19 929	113 740
	<b>TANZANIE (TZN)</b>		
TAN RE	71 204	4 129	37 703
	<b>TOGO (TGO)</b>		
CICA-RE	176 174	13 361	154 060

# POUR UNE MEILLEURE COUVERTURE DE VOS RISQUES

**Aveni-Re,  
votre réassureur  
de proximité**

Ouverture  
prochaine  
du bureau de  
**DOUALA**



**Aveni-Re,  
Professionalisme  
et respect des  
engagements**



[www.aveni-re.com](http://www.aveni-re.com)



**Abidjan, Côte d'Ivoire**  
3e étage Imm. CRRAE UEMOA,  
Plateau



**Tunis, Tunisie**  
Immeuble HAYETT  
Angle Rue du Lac Lochness et  
Rue du Lac Turkana Les Berges du Lac



**Dakar, Sénégal**  
Avenue Bourguiba  
Immeuble N°2118, 4ème étage

Chiffres en milliers USD

	Chiffre d'affaires 2021	Résultat net 2021	Fonds propres 2021
 <b>TUNISIE (TUN)</b> TUNIS RE	56 630	5 804	77 706
 <b>ZAMBIE (ZMB)</b> ZAMBIA RE	4 729	78	5 541
 <b>ZIMBABWE (ZWE)</b> ZEP REINSURANCE ZB REINSURANCE TROPICAL REINSURANCE FBC REINSURANCE GRAND REINSURANCE WAICA RE ZIMBABWE EMERITUS REINSURANCE FIRST MUTUAL REINSURANCE EMERITUS RE (LIFE) FBC REINSURANCE (LIFE) ZEP RE LIFE FIRST MUTUAL REINSURANCE (LIFE & HEALTH)	18 021 14 440 13 126 12 878 12 677 12 190 10 915 6 912 3 452 1 045 577 346	942 3 982 11 081 5 508 822 1 596 5 173 2 105 7 270 542 150 1 084	9 066 8 851 5 405 9 241 3 185 6 220 7 133 4 426 8 171 9 783 1 068 1 549

# CHIFFRE D'AFFAIRES DES PRINCIPAUX RÉASSUREURS AFRICAINS

Chiffres en milliers USD

Rang		Compagnies	Pays	Chiffre d'affaires		Évolution 2020-2021
2021	2020			2021	2020	
1	2	Africa Re	NGA	845 346	804 774	5%
2	1	Munich Reinsurance Co. of Africa	ZAF	825 601	980 120	-15,8%
3	3	Hannover Re South Africa	ZAF	474 988	422 021	12,6%
4	6	Compagnie Centrale de Réassurance	DZA	285 496	242 195	17,9%
5	4	Société Centrale de Réassurance	MAR	281 770	295 730	-4,7%
6	5	General Reinsurance Africa	ZAF	261 729	254 864	2,7%
7	7	Zep Re (PTA Reinsurance Co)	KEN	213 013	208 160	2,3%
8	8	Kenya Re	KEN	178 721	168 671	6%
9	9	CICA-RE	TGO	176 174	158 254	11,3%
10	11	Continental Re	NGA	171 036	140 000	22,2%
11	12	WAICA Re	SLE	153 349	102 604	49,5%
12	10	African Reinsurance Corporation	ZAF	132 801	144 697	-8,2%
13	13	SCOR SE - Africa Branch	ZAF	100 141	101 350	-1,2%
14	14	GIC Re South Africa <sup>(1)</sup>	ZAF	98 610	78 319	25,9%
15	15	Tan Re	TAN	71 204	60 475	17,7%
16	17	Ghana Re	GHA	62 442	52 968	17,9%
17	16	Tunis Re	TUN	56 630	58 516	-3,2%
18	23	Continental Re Kenya	KEN	53 386	33 188	60,9%
19	19	NamibRe <sup>(1)</sup>	NAM	46 309	41 515	11,5%
20	21	Sen Re	SEN	41 489	36 083	15%
21	20	East Africa Reinsurance	KEN	37 969	36 431	4,2%
22	22	NCA Re	CIV	34 670	34 092	1,7%
23	18	Africa Retakaful Company <sup>(2)</sup>	EGY	32 280	43 680	-26,1%
24	24	Aveni Re	CIV	26 750	26 912	-0,6%
25	25	Ethiopian Reinsurance <sup>(2)</sup>	ETH	26 032	25 299	2,9%
26	26	SCG-Ré	GAB	25 333	23 547	7,6%
27	27	Globus Re	BFA	22 628	22 741	-0,5%
28	32	Zep Reinsurance	ZWE	18 021	8 157	120,9%
29	28	Uganda Re	UGA	17 213	16 574	3,9%
30	30	ZB Reinsurance	ZWE	14 440	10 632	35,8%
31	31	Tropical Reinsurance	ZWE	13 126	9 549	37,5%
32	38	Waica Re Kenya	KEN	13 033	6 556	98,8%
33	35	FBC Reinsurance	ZWE	12 878	7 414	73,7%
34	29	Grand Reinsurance	ZWE	12 677	11 754	7,9%
35	37	Waica Re Zimbabwe	ZWE	12 190	6 623	84,1%
36	34	Ghana Re Kenya	KEN	11 489	7 449	54,2%
37	33	Emeritus Reinsurance	ZWE	10 915	7 882	38,5%
38	36	Mainstream Reinsurance	GHA	7 125	6 919	3%
39	39	First Mutual Reinsurance	ZWE	6 912	2 799	146,9%
40	40	Zambia Re	ZMB	4 729	2 395	97,5%
41	41	Emeritus Re (Life)	ZWE	3 452	1 156	198,6%
42	42	FBC Reinsurance (Life)	ZWE	1 045	374	179,4%
43	44	Zep Re Life	ZWE	577	166	247,6%
44	43	First Mutual Reinsurance (Life & Health)	ZWE	346	176	96,6%

(1) Exercice à fin mars

(2) Exercice à fin juin



# RÉSULTAT NET DES PRINCIPAUX RÉASSUREURS AFRICAINS

Chiffres en milliers USD

Rang		Compagnies	Pays	Résultat net		Évolution 2020-2021
2021	2020			2021	2020	
1	1	Africa Re	NGA	38 823	55 709	-30,3%
2	3	Compagnie Centrale de Réassurance	DZA	36 059	29 924	20,5%
3	2	Société Centrale de Réassurance	MAR	33 460	35 680	-6,2%
4	4	Kenya Re	KEN	26 062	26 781	-2,7%
5	7	WAICA Re	SLE	19 929	13 136	51,7%
6	6	Zep Re (PTA Reinsurance Co)	KEN	18 144	17 260	5,1%
7	9	CICA-RE	TGO	13 361	10 441	28%
8	10	Continental Re	NGA	13 241	8 965	47,7%
9	24	GIC Re South Africa <sup>(1)</sup>	ZAF	12 123	2 074	484,5%
10	20	Tropical Reinsurance	ZWE	11 081	3 561	211,2%
11	11	Ghana Re	GHA	8 370	7 130	17,4%
12	-	Emeritus Re (Life)	ZWE	7 270	ND	-
13	18	Tunis Re	TUN	5 804	4 523	28,3%
14	17	FBC Reinsurance	ZWE	5 508	4 537	21,4%
15	21	Continental Re Kenya	KEN	5 224	3 497	49,4%
16	35	Emeritus Reinsurance	ZWE	5 173	903	472,9%
17	13	African Reinsurance Corporation	ZAF	5 116	5 778	-11,5%
18	14	Ethiopian Reinsurance <sup>(2)</sup>	ETH	5 033	5 392	-6,7%
19	22	Tan Re	TAN	4 129	3 362	22,8%
20	15	ZB Reinsurance	ZWE	3 982	5 237	-24%
21	29	First Mutual Reinsurance	ZWE	2 105	1 341	57%
22	23	SCG-Ré	GAB	1 761	2 410	-26,9%
23	33	Sen Re	SEN	1 630	975	67,2%
24	25	Waica Re Zimbabwe	ZWE	1 596	2 070	-22,9%
25	26	Uganda Re	UGA	1 541	1 783	-13,6%
26	34	Waica Re Kenya	KEN	1 478	915	61,5%
27	31	NCA Re	CIV	1 463	1 109	31,9%
28	19	East Africa Reinsurance	KEN	1 206	3 734	-67,7%
29	32	Mainstream Reinsurance	GHA	1 191	1 015	17,3%
30	-	First Mutual Reinsurance (Life & Health)	ZWE	1 084	ND	-
31	30	Ghana Re Kenya	KEN	1 082	1 168	-7,4%
32	12	Zep Reinsurance	ZWE	942	6 573	-85,7%
33	39	Aveni Re	CIV	885	-6 338	114%
34	36	Globus Re	BFA	867	825	5,1%
35	27	Grand Reinsurance	ZWE	822	1 619	-49,2%
36	28	NamibRe <sup>(1)</sup>	NAM	646	1 538	-58%
37	-	FBC Reinsurance (Life)	ZWE	542	ND	-
38	-	Zep Re Life	ZWE	150	ND	-
39	37	Zambia Re	ZMB	78	318	-75,5%
40	38	Africa Retakaful Company <sup>(2)</sup>	EGY	-16 195	154	-10616,2%
41	8	Hannover Re South Africa	ZAF	-23 434	11 913	-296,7%
42	16	SCOR SE - Africa Branch	ZAF	-29 044	4 653	-724,2%
43	5	Munich Reinsurance Co. of Africa	ZAF	-88 432	26 329	-435,9%
44	40	General Reinsurance Africa	ZAF	-111 102	-11 299	-883,3%

(1) Exercice à fin mars

(2) Exercice à fin juin

ND: Non disponible

# FONDS PROPRES ET NOTATIONS DES PRINCIPAUX RÉASSUREURS AFRICAINS

Chiffres en milliers USD

Rang		Compagnies	Pays	Fonds propres		Notation	
2021	2020			2021	2020	A.M. Best	S&P
1	1	Africa Re	NGA	1 000 714	1 017 106	A	A-
2	2	Kenya Re	KEN	325 207	313 016	B	-
3	4	Zep Re (PTA Reinsurance Co)	KEN	294 841	275 752	B++	-
4	3	Société Centrale de Réassurance	MAR	287 050	290 930	B++	-
5	5	Compagnie Centrale de Réassurance	DZA	276 164	253 883	B+	-
6	9	CICA-RE	TGO	154 060	141 798	B+	-
7	10	WAICA Re	SLE	113 740	98 159	B	-
8	12	GIC Re South Africa <sup>(1)</sup>	ZAF	107 456	92 624	-	BB+
9	11	Continental Re	NGA	105 049	97 841	B+	-
10	8	Hannover Re South Africa	ZAF	104 090	147 702	-	AA-
11	6	Munich Reinsurance Co. of Africa	ZAF	103 470	234 485	-	AA-
12	7	General Reinsurance Africa	ZAF	81 621	149 951	A++	AA+
13	13	Tunis Re	TUN	77 706	78 390	B	-
14	14	Ghana Re	GHA	70 509	65 923	B	-
15	15	African Reinsurance Corporation	ZAF	61 582	61 475	-	A-
16	16	East Africa Reinsurance	KEN	47 487	48 878	B	-
17	18	Tan Re	TAN	37 703	34 498	-	-
18	21	Continental Re Kenya	KEN	25 231	20 737	-	-
19	20	NCA Re	CIV	24 251	24 052	-	-
20	22	Sen Re	SEN	22 100	19 972	-	-
21	19	Aveni Re	CIV	20 305	26 650	-	-
22	26	Mainstream Reinsurance	GHA	20 283	11 281	-	-
23	23	SCG-Ré	GAB	19 984	16 067	C+	-
24	24	NamibRe <sup>(1)</sup>	NAM	17 701	14 168	-	-
25	27	Uganda Re	UGA	12 948	10 990	-	-
26	25	Ghana Re Kenya	KEN	12 297	11 472	-	-
27	28	Waica Re Kenya	KEN	11 529	10 472	-	-
28	-	FBC Reinsurance (Life)	ZWE	9 783	ND	-	-
29	32	FBC Reinsurance	ZWE	9 241	5 874	-	-
30	30	Zep Reinsurance	ZWE	9 066	8 615	-	-
31	29	Globus Re	BFA	8 927	8 912	-	-
32	31	ZB Reinsurance	ZWE	8 851	6 417	-	-
33	39	Emeritus Re (Life)	ZWE	8 171	1 105	-	-
34	38	Emeritus Reinsurance	ZWE	7 133	2 149	-	-
35	35	Waica Re Zimbabwe	ZWE	6 220	2 873	-	-
36	33	Zambia Re	ZMB	5 541	4 223	-	-
37	34	Tropical Reinsurance	ZWE	5 405	3 844	-	-
38	36	First Mutual Reinsurance	ZWE	4 426	2 501	-	-
39	37	Grand Reinsurance	ZWE	3 185	2 377	-	-
40	-	First Mutual Reinsurance (Life & Health)	ZWE	1 549	613	-	-
41	-	Zep Re Life	ZWE	1 068	61	-	-
42	17	SCOR SE - Africa Branch	ZAF	-28 939	34 586	-	-
-	-	Africa Retakaful Company <sup>(2)</sup>	EGY	ND	ND	-	-
-	-	Ethiopian Reinsurance <sup>(2)</sup>	ETH	ND	ND	-	-

(1) Exercice à fin mars

(2) Exercice à fin juin

ND: Non disponible



**ATS**

ATLAS  
TECHNOLOGY  
SOLUTIONS

# CATALOGUE FORMATION ASSURANCE 2023



[elearning@group-atlas.com](mailto:elearning@group-atlas.com)

[www.atinplace.com](http://www.atinplace.com)





# SCG-Ré



# ère Société agrée par la CIMA cotée en Bourse.

#### GABON | SIÈGE SOCIAL

2080, Boulevard de l'Indépendance / Immeuble du Bord de Mer  
B.P. : 6757 / Libreville, Gabon - Email : [info@scg-re.ga](mailto:info@scg-re.ga)  
TEL : (+241) 011 74 80 80 - 011 74 80 81 - 011 74 80 83  
011 74 80 84 - 011 74 80 85 - Fax : (+241) 011 74 80 82

#### RWANDA - KIGALI REGIONAL OFFICE | SUCCURSALE

Century House, 8 KN 4 Ave  
B.P. : 2523 / Kigali, Rwanda - Email : [kigali.office@scg-re.com](mailto:kigali.office@scg-re.com)  
Tel : (+250) 788 124 200

#### BUREAUX DE LIASON SCG-Ré

**CAMEROUN | GLOBAL REINSURANCE BROKERS (GRB)**  
Immeuble SCL, Boulevard de la Liberté, Akwa - B.P. : 5244 / Douala, Cameroun  
Tel : (+237) 654 98 80 92 - 680 87 21 42  
Email : [globalre@globalre-brokers.com](mailto:globalre@globalre-brokers.com) / [www.com@globalre-brokers.com](mailto:www.com@globalre-brokers.com)  
Site web : [www.globalre-brokers.com](http://www.globalre-brokers.com)

**CONGO | LG CONSEIL**  
303 - 305 Avenue Charles de Gaulle - B.P. : 5207 / Pointe-Noire, Congo  
Tel : (+242) 06 540 02 84 - 05 760 65 65



THE ASSOCIATION OF  
SUSTAINABLE INSURANCE

Salvez-nous sur : [f](https://www.facebook.com/scg-re) [t](https://www.twitter.com/scg-re) [www.scg-re.ga](http://www.scg-re.ga)



« S'investir avec passion et efficacité au service d'un monde durable. »



## Le leader panafricain des services financiers

### Un réseau continental unique

**Sanlam** est un groupe panafricain de services financiers diversifiés, coté à Johannesburg, en Namibie et au A2X. De même, les filiales du Groupe au Maroc et au Kenya sont respectivement cotées à la Bourse de Casablanca et à la Bourse de Nairobi (NSE).

Le Groupe **Sanlam** opère dans 38 pays à travers plus de 200 filiales. Il est présent dans **29 pays** d'Afrique ainsi que dans d'autres marchés émergents tels que le Liban, l'Inde, la Malaisie. Il déploie également ses activités à travers des marchés développés à l'instar de l'Irlande, le Royaume-Uni, les États-Unis et l'Australie.

Fondé en 1918 en tant que compagnie d'Assurance-Vie, **Sanlam** est aujourd'hui le plus grand groupe de services financiers non bancaires en Afrique, grâce à sa stratégie de diversification produits.

A travers ses différents pôles d'activités, le Groupe propose des solutions financières globales et adaptées aux besoins des clients particuliers, professionnels et entreprises, sur tous les segments de marché.

**Sanlam Emerging Markets** est le pôle d'activités chargé du développement des services financiers du Groupe, hors Afrique du Sud. Son réseau continental unique lui permet d'offrir son expertise ainsi qu'une large gamme de produits financiers qui inclue l'Assurance-Vie & Non-Vie, le crédit aux particuliers, la santé, la Bancassurance, la gestion d'actifs et les produits spécialisés.

